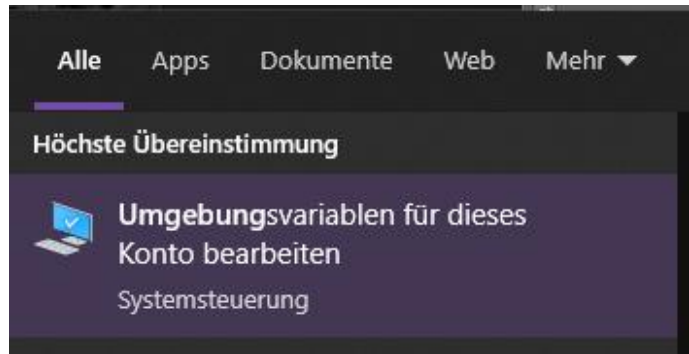
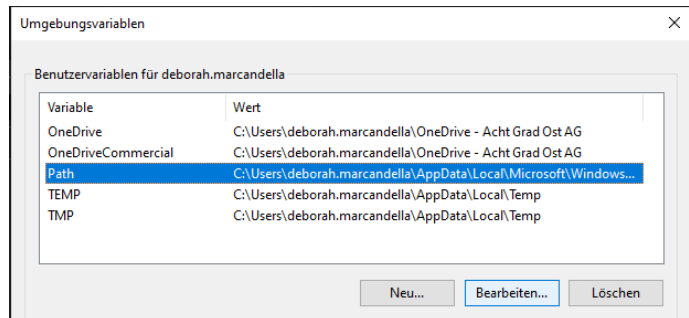


# Umgebungsvariablen für Java setzen

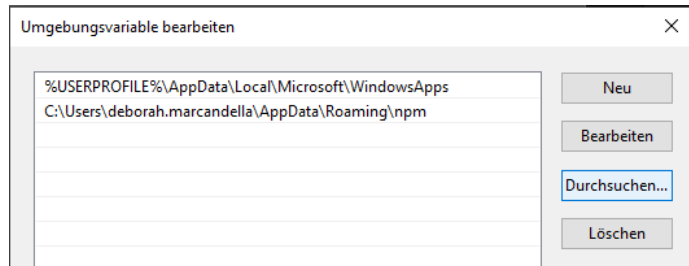
1. In **Suche** nach Umgebungsvariablen suchen und «Umgebungsvariablen für dieses Konto bearbeiten» wählen



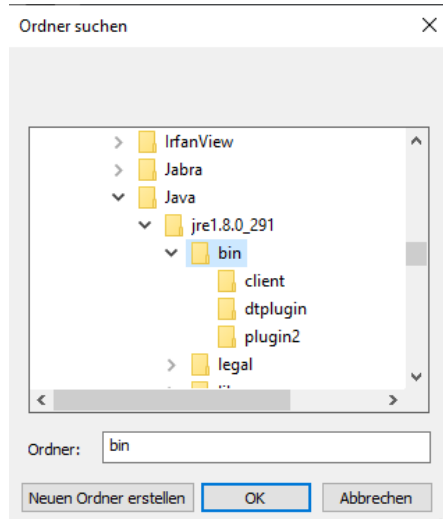
2. Path markieren und «Bearbeiten» wählen



3. «Durchsuchen» wählen



4. Zu bin-Ordner von Java navigieren:  
C:\Program Files  
(x86)\Java\jre1.8.0\_291\bin  
→ Mit «OK» bestätigen



5. Alles mit «OK» bestätigen und Umgebungsvariablen schliessen

