

eBau Kurzanleitung

Browser-Favoriten / Browser-Lesezeichen
einrichten

Browser-Favoriten / Browser-Lesezeichen einrichten

Erklärungen

- Speichern Sie den Link zu eBau in Ihren Browser-Favoriten (auch Lesezeichen genannt) nur mit der Hauptadresse (z.B. <https://ebau.so.ch>).
- Wird eine tiefere Adresse gespeichert (z. B. <https://ebau.so.ch/auth/realms/...>), kann es passieren, dass beim Öffnen von eBau nur ein **weisser Bildschirm** angezeigt wird.

Browser-Favoriten / Browser-Lesezeichen einrichten

Favoriten (Links / URLs)

eBau-Produktivsystem

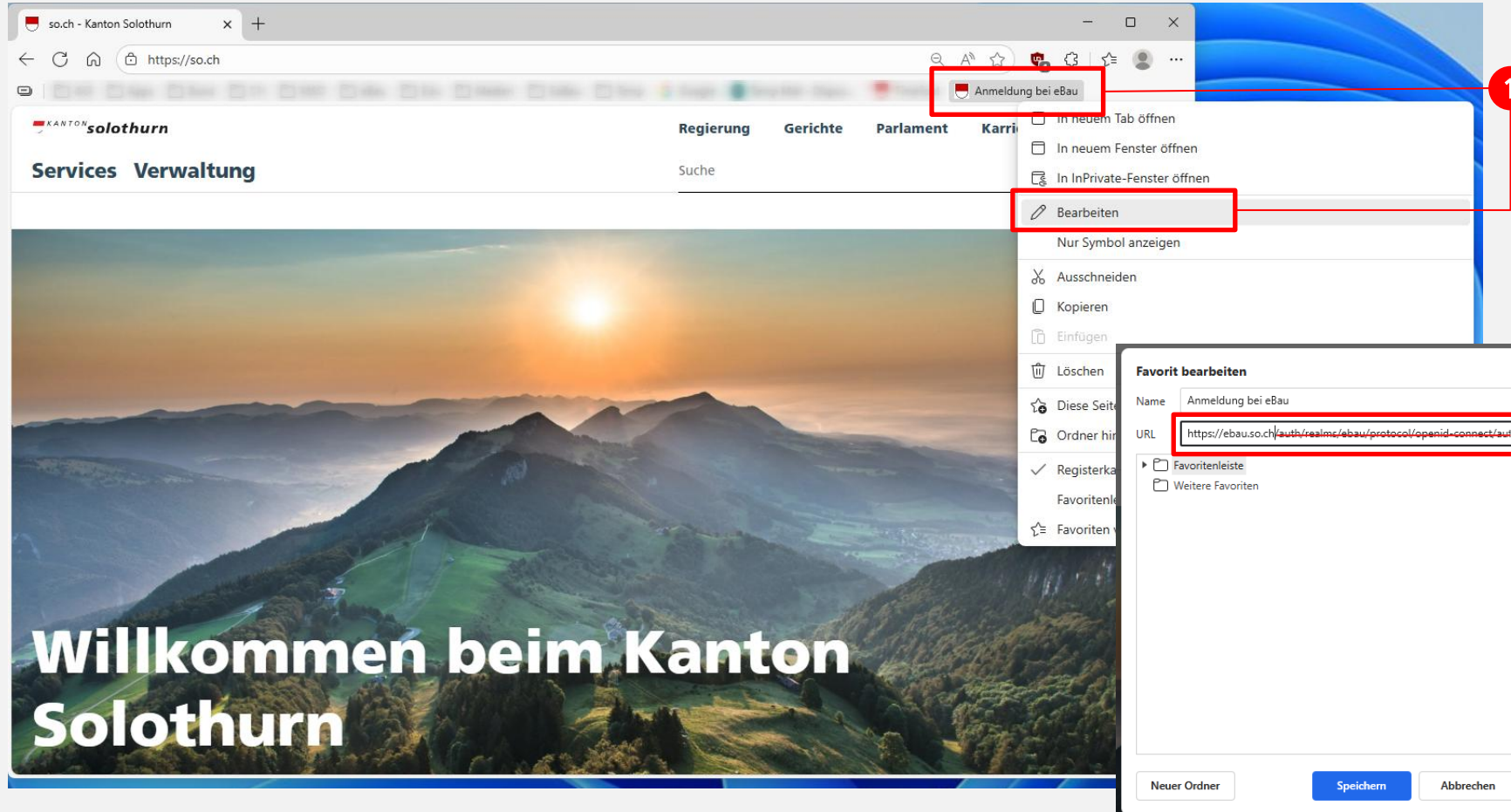
- <https://ebau.so.ch> ⇒ eBau-Intern für Behörden
- <https://my.so.ch> ⇒ Online Schalter des Kantons Solothurn für Gesuchstellende resp. Öffentliche Planaufgabe

eBau-Schulungssystem

- <https://ebau-e.so.sycloud.ch> ⇒ eBau-Intern für Behörden
- <https://portal-ebau-e.so.sycloud.ch> ⇒ eBau-Portal für Gesuchstellende
- <https://portal-ebau-e.so.sycloud.ch/public-instances> ⇒ Öffentliche Planaufgabe

Browser-Favoriten / Browser-Lesezeichen einrichten

bestehende Favoriten anpassen (EDGE-Browser)



1 Klicken Sie mit der rechten Maustaste auf den bestehenden Favoriten, um das Kontextmenü zu öffnen und wählen Sie danach den Menüpunkt «Bearbeiten».

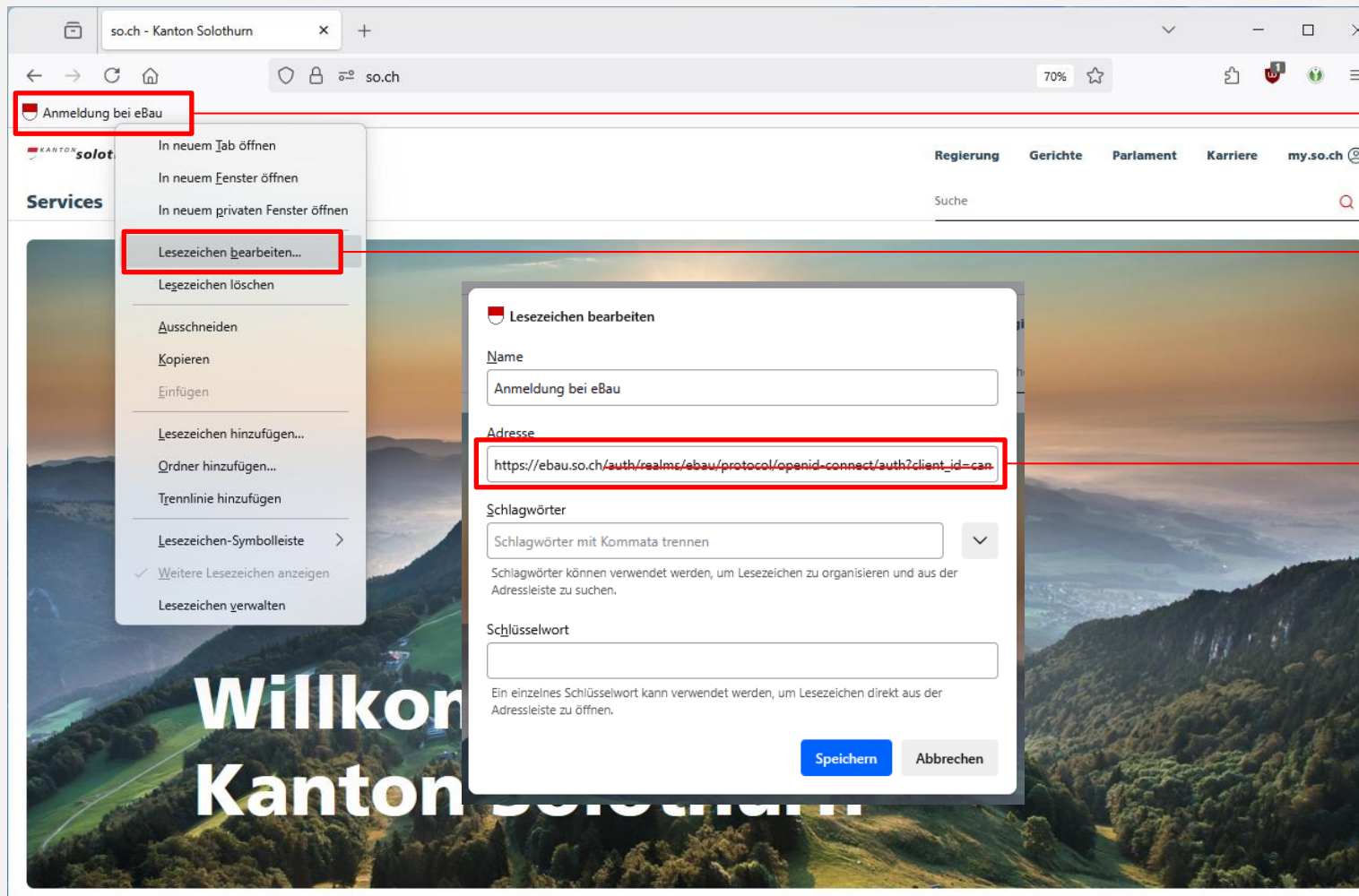
2 Löschen Sie alles nach «.ch».

Ausnahme:

Für die Öffentliche Planaufgabe des eBau-Schulungssystems muss folgender URL hinterlegt werden:
<https://portal-ebau-e.so.syccloud.ch/public-instances>

Browser-Favoriten / Browser-Lesezeichen einrichten

bestehende Lesezeichen anpassen (Firefox-Browser)



1 Klicken Sie mit der rechten Maustaste auf das bestehende Lesezeichen, um das Kontextmenü zu öffnen und wählen Sie danach den Menüpunkt «Lesezeichen bearbeiten».

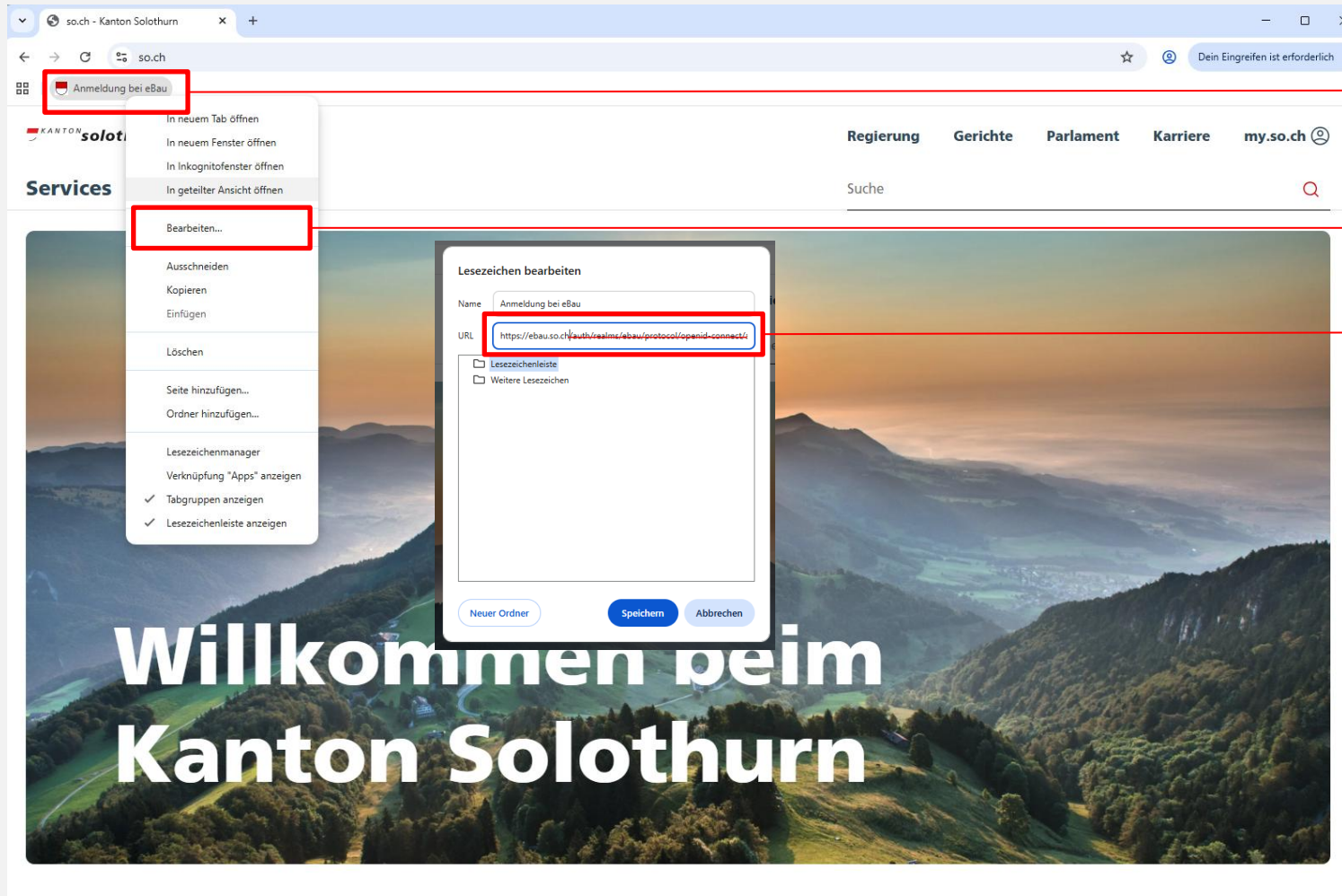
2 Löschen Sie alles nach «.ch».

Ausnahme:

Für die Öffentliche Planaufgabe des eBau-Schulungssystems muss folgender URL hinterlegt werden:
<https://portal-ebau-e.so.sycloud.ch/public-instances>

Browser-Favoriten / Browser-Lesezeichen einrichten

bestehende Lesezeichen anpassen (Chrome-Browser)



1 Klicken Sie mit der rechten Maustaste auf das bestehende Lesezeichen, um das Kontextmenü zu öffnen und wählen Sie danach den Menüpunkt «Bearbeiten».

2 Löschen Sie alles nach «.ch».

Ausnahme:

Für die Öffentliche Planaufgabe des eBau-Schulungssystems muss folgender URL hinterlegt werden:
<https://portal-ebau-e.so.syccloud.ch/public-instances>