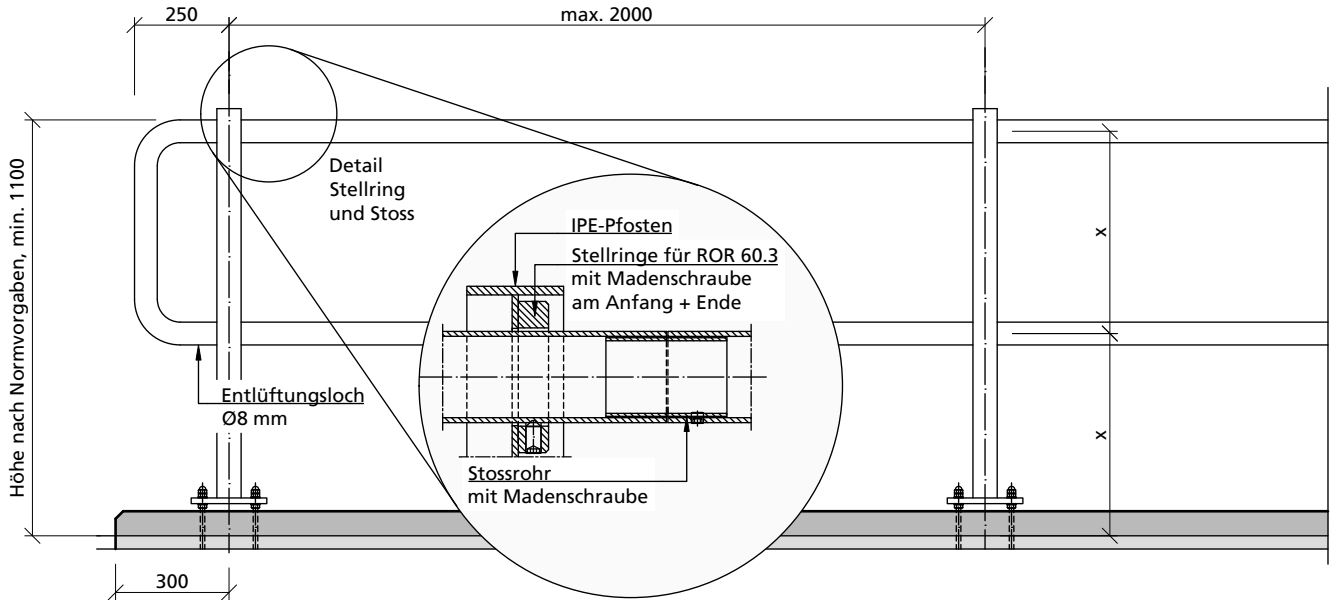
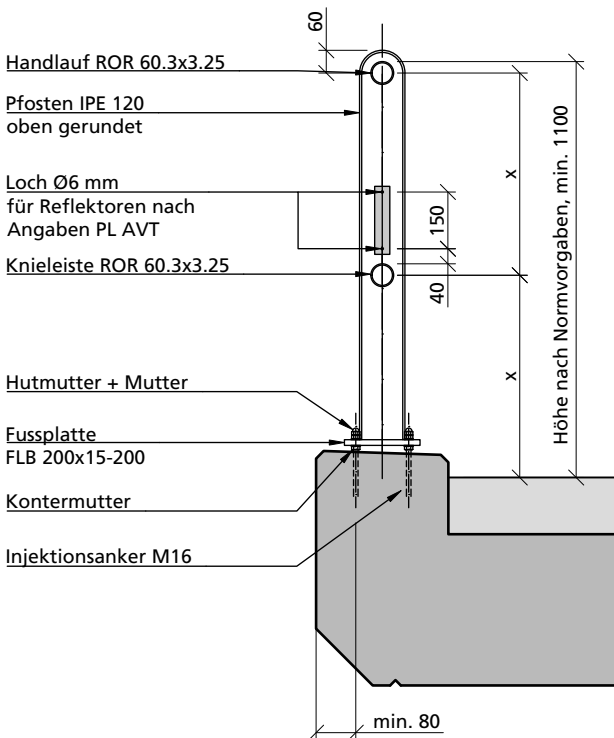


Rohrgeländer schwer, Typ RGS

Ansicht 1:20



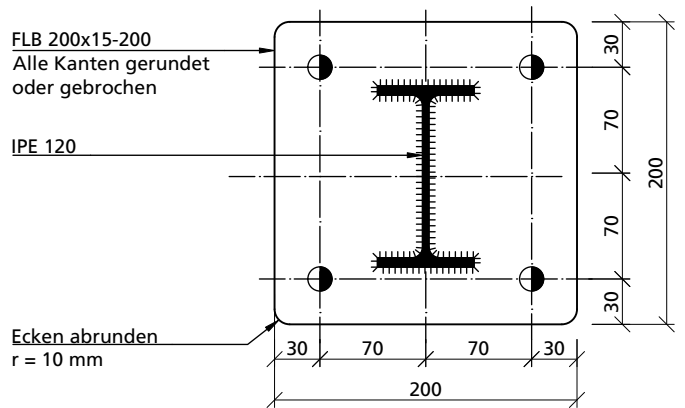
Querschnitt 1:20



Qualitätsvorschriften

- sichtbar bleibende Löcher sind nach unten oder auf der Rückseite anzuordnen
- Dilatationsstösse ca. alle 6m

Fussplatte 1:5



Materialspezifikationen

Stahlqualitäten	Geländerprofile	S355J2H
	Schweissgut	S355
	Befestigungsmittel	CNS 1.4401
Injektionsanker	Ankerstange	CNS 1.4401
	Injektionsmörtel	für hohen Lastbereich
Oberfläche	ausserorts	Feuerverzinkung gem. SN EN ISO 1461
	innerorts	Duplex-Beschichtung Feuerverzinkung gem. SN EN ISO 1461 Farbton nach Angaben PL AVT