

eTax - Login

1. Ausgangslage

In dieser Dokumentation wird aufgezeigt, wie sich die Schülerin / der Schüler nach der Registrierung im Unterricht in die Schulungsumgebung von eTax einloggen kann.

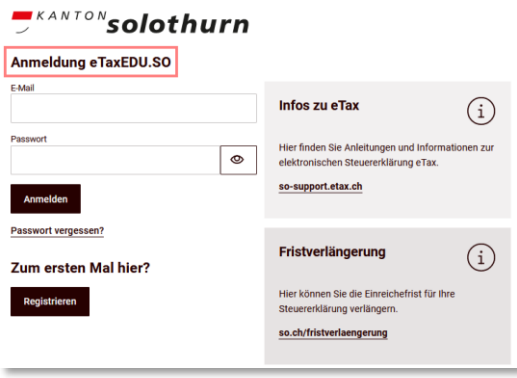
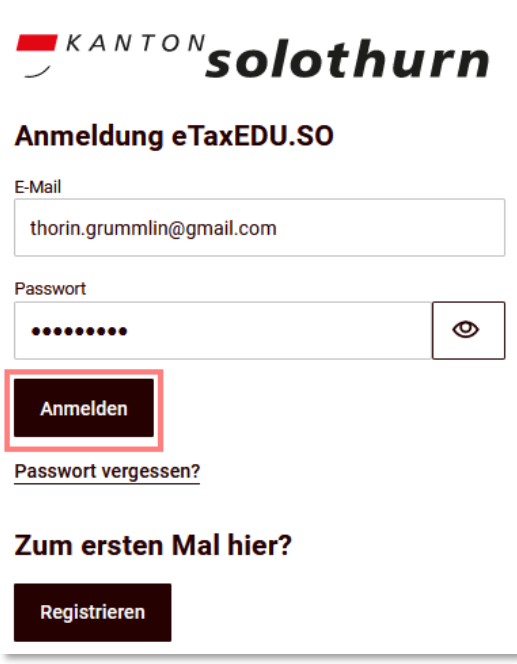
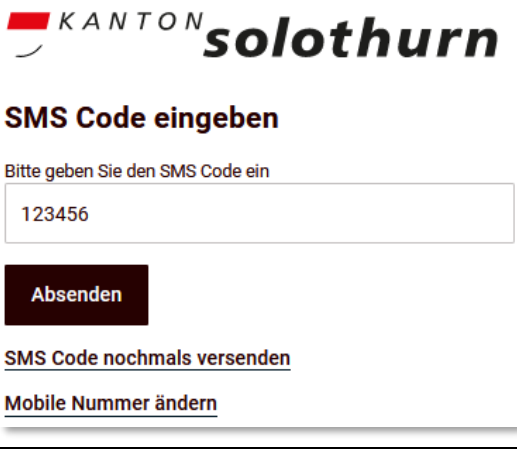
URL der Schulungsumgebung von eTax: **schulen-so.etax.ch**

Es wird von folgenden Voraussetzungen ausgegangen:


- Registration wurde erfolgreich durchgeführt
- In der Schulungsumgebung wird die Zwei-Faktoren-Authentisierung nur simuliert, d. h. bei der Erfassung der Mobile-Nummer kann eine willkürliche Mobile-Nummer erfasst werden
- Der SMS Code für die simulierte Zwei-Faktoren-Authentisierung lautet immer: **123456**

Für die bildliche Darstellung des Vorgehens wurde als Web-Browser «Firefox» verwendet. Je nach verwendetem Browser können sich unterschiedliche Fenster / Dialogboxen öffnen. Das Grundprinzip bleibt jedoch identisch.

2. Login

	<p>Öffnen der Schulungsumgebung von eTax: schulen-so.etax.ch</p>
	<p>Login-Seite der Schulungsumgebung öffnet sich.</p> <p>Wichtig: Kontrollieren Sie, ob Sie sich wirklich auf der Schulungsumgebung befinden -> «Anmeldung eTax EDU.SO» oben links.</p>
	<p>E-Mail und Passwort eingeben und anschliessend auf die Schaltfläche [Anmelden] klicken.</p>
	<p>In der Schulungsumgebung wird die Zwei-Faktoren-Authentisierung nur simuliert, d. h. bei der Erfassung der Mobile-Nummer kann eine willkürliche Mobile-Nummer erfasst werden.</p> <p>Wichtig: Der SMS Code hier ist immer für alle gleich: 123456</p>

eTax – Login

	<p>Das Login wurde erfolgreich durchgeführt, nun kann in der Schulungsumgebung von eTax gearbeitet werden.</p>
---	--

oh / 22.06.2023