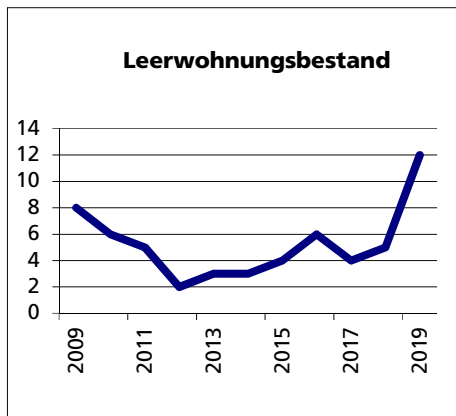
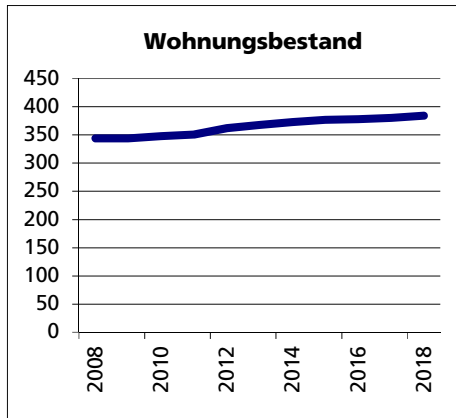
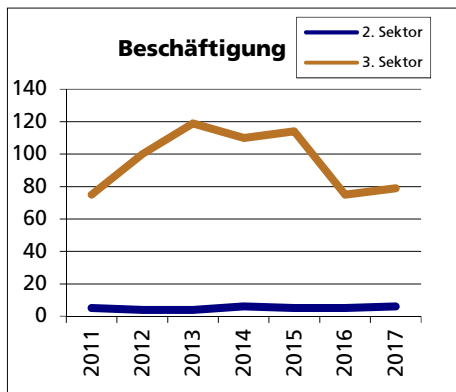
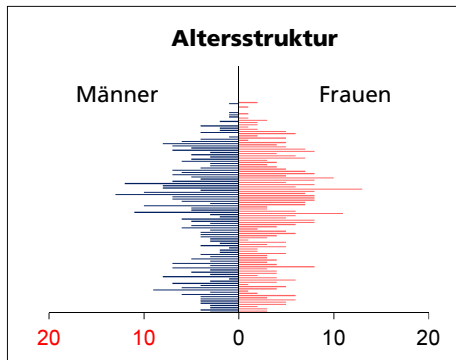




Gemeinde Halten

Bezirk / Wasseramt



Fläche 2013/2018

- Wald, Gehölze
- Landwirtschaftliche Nutzfläche
- Siedlungsfläche
- Unproduktive Flächen

Angabe	Wert
in ha	188
in ha	38
in ha	113
in ha	37
in ha	0

Quelle: BFS Arealstatistik

Ständige Wohnbevölkerung 31.12.2019

- Frauen
- Männer
- Staatsangehörigkeit Ausland
- Schweizer

Angabe	Wert
Anzahl	837
in %	50.5
in %	49.5
in %	8.1
in %	91.9

Altersstruktur 31.12.2019

- 0-19jährig
- 20-39jährig
- 40-64jährig
- 65-79jährig
- 80jährig und älter

Angabe	Wert
in %	19.1
in %	18.3
in %	40.9
in %	16.5
in %	5.3

Quelle: BEVO Wohnbevölkerung

Beschäftigte (Voll- und Teilzeit) 2017

- 1. Sektor
- 2. Sektor
- 3. Sektor

Angabe	Wert
Anzahl	120
in %	29.2
in %	5.0
in %	65.8

Quelle: BFS STATENT Unternehmensstruktur

Wohnungsbau 2017

- Neuerstellte Wohngebäude
- davon Einfamilienhäuser
- Neuerstellte Wohnungen
- mit 1 Zimmer
- mit 2 Zimmer
- mit 3 Zimmer
- mit 4 Zimmer
- mit 5 Zimmer
- mit 6+ Zimmer

Angabe	Wert
Anzahl	2
Anzahl	2
Anzahl	2
Anzahl	0
Anzahl	0
Anzahl	0
Anzahl	0
Anzahl	2
Anzahl	0

Quelle: BFS Bau- und Wohnbaustatistik

Wohnungsbestand Total 2018

Angabe	Wert
Anzahl	384

Quelle: BFS GWS Gebäude- und Wohnungsstatistik

Leerwohnungsbestand 1.6.2019

- mit 1 Zimmer
- mit 2 Zimmer
- mit 3 Zimmer
- mit 4 Zimmer
- mit 5 Zimmer
- mit 6+ Zimmer

Angabe	Wert
Anzahl	12
Anzahl	0
Anzahl	0
Anzahl	4
Anzahl	7
Anzahl	1
Anzahl	0

Leerwohnungsziffer

Angabe	Wert
in %	3.13

Quelle: BFS GWS Leerwohnungsstatistik