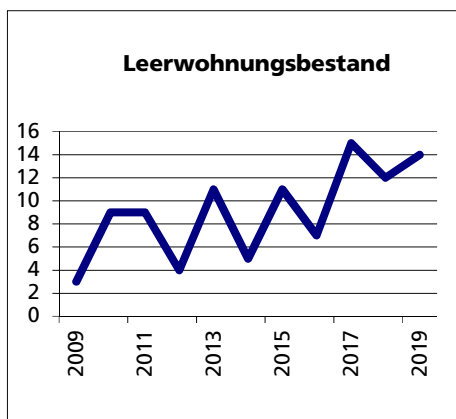
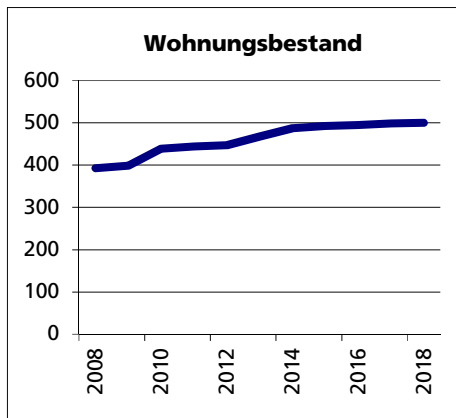
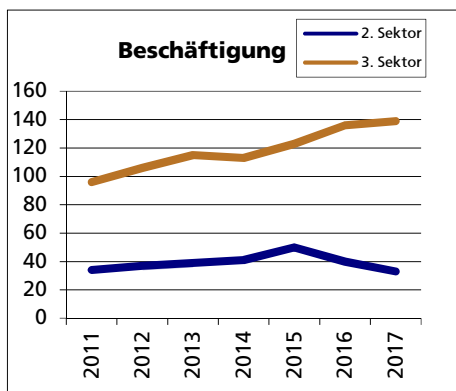
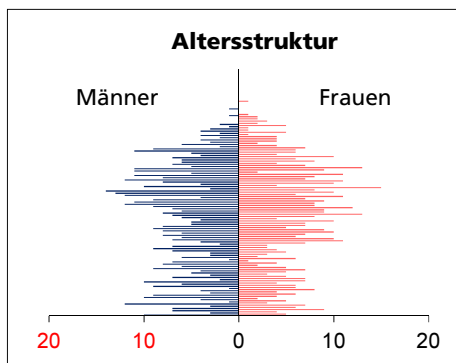




Gemeinde Stüsslingen

Bezirk / Gösgen



Fläche 2013/2018

| | Angabe | Wert |
|----------------------------------|--------|------|
| • Wald, Gehölze | in ha | 613 |
| • Landwirtschaftliche Nutzfläche | in ha | 223 |
| • Siedlungsfläche | in ha | 295 |
| • Unproduktive Flächen | in ha | 95 |
| | in ha | 0 |

Quelle: BFS Arealstatistik

Ständige Wohnbevölkerung 31.12.2019

| | Angabe | Wert |
|-------------------------------|--------|-------|
| • Frauen | Anzahl | 1'106 |
| • Männer | in % | 49.9 |
| • Staatsangehörigkeit Ausland | in % | 50.1 |
| • Schweizer | in % | 7.8 |
| | in % | 92.2 |

Altersstruktur 31.12.2019

| | | |
|----------------------|------|------|
| • 0-19jährig | in % | 20.1 |
| • 20-39jährig | in % | 20.8 |
| • 40-64jährig | in % | 37.5 |
| • 65-79jährig | in % | 17.3 |
| • 80jährig und älter | in % | 4.3 |

Quelle: BEVO Wohnbevölkerung

Beschäftigte (Voll- und Teilzeit) 2017

| | Angabe | Wert |
|-----------|--------|------|
| 1. Sektor | Anzahl | 206 |
| 2. Sektor | in % | 16.5 |
| 3. Sektor | in % | 16.0 |
| | in % | 67.5 |

Quelle: BFS STATENT Unternehmensstruktur

Wohnungsbau 2017

| | | |
|--------------------------|--------|---|
| Neuerstellte Wohngebäude | Anzahl | 4 |
| davon Einfamilienhäuser | Anzahl | 4 |
| Neuerstellte Wohnungen | Anzahl | 4 |
| • mit 1 Zimmer | Anzahl | 0 |
| • mit 2 Zimmer | Anzahl | 0 |
| • mit 3 Zimmer | Anzahl | 0 |
| • mit 4 Zimmer | Anzahl | 0 |
| • mit 5 Zimmer | Anzahl | 0 |
| • mit 6+ Zimmer | Anzahl | 4 |

Quelle: BFS Bau- und Wohnbaustatistik

Wohnungsbestand Total 2018

| | | |
|--|--------|-----|
| | Anzahl | 500 |
|--|--------|-----|

Quelle: BFS GWS Gebäude- und Wohnungsstatistik

Leerwohnungsbestand 1.6.2019

| | | |
|--------------------|--------|------|
| • mit 1 Zimmer | Anzahl | 14 |
| • mit 2 Zimmer | Anzahl | 0 |
| • mit 3 Zimmer | Anzahl | 0 |
| • mit 4 Zimmer | Anzahl | 1 |
| • mit 5 Zimmer | Anzahl | 5 |
| • mit 6+ Zimmer | Anzahl | 8 |
| Leerwohnungsziffer | Anzahl | 0 |
| | in % | 2.80 |

Quelle: BFS GWS Leerwohnungsstatistik