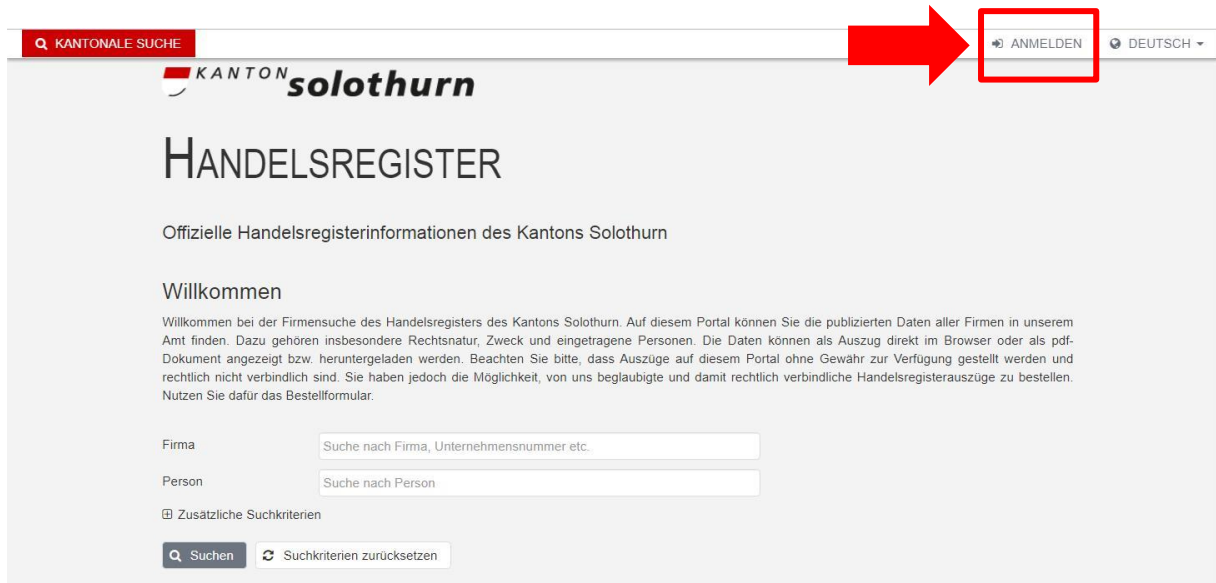


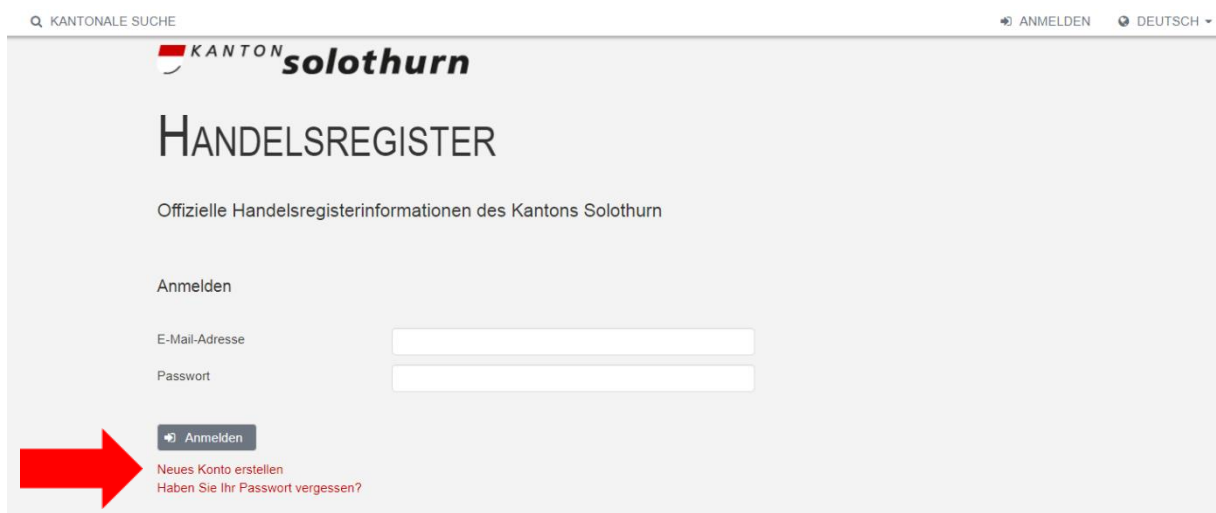
Anleitung zum gebührenfreien Herunterladen von Statuten oder Stiftungsurkunden

1. Um von den eingetragenen Rechtseinheiten die Statuten oder Stiftungsurkunden herunterzuladen, müssen Sie sich zuerst über den Button "ANMELDEN" erfolgreich registrieren.
Sofern Sie sich bereits erfolgreich bei einem anderen Kantonalen Handelsregister registriert haben, können Sie direkt bei Punkt 4 weiterfahren.



The screenshot shows the top navigation bar of the Solothurn Handelsregister website. On the left, there is a search bar labeled 'KANTONALE SUCHE'. On the right, there is a button labeled 'ANMELDEN' and a language selector 'DEUTSCH'. A red arrow points from the search bar area towards the 'ANMELDEN' button, which is enclosed in a red rectangular box.

2. Dazu müssen Sie einmalig ein persönliches Konto erstellen, welches anschliessend auch für andere Kantonale Handelsregister gültig ist.



The screenshot shows the registration form on the Solothurn Handelsregister website. The form includes fields for 'E-Mail-Adresse' and 'Passwort', and a button labeled 'Anmelden'. A red arrow points to the 'Anmelden' button. Below the button, there are links for 'Neues Konto erstellen' and 'Haben Sie Ihr Passwort vergessen?'.

3. Füllen Sie alle Felder vollständig aus und schliessen Sie die Registrierung mit einem Klick auf "Registrieren" ab. Anschliessend wird Ihnen eine E-Mail mit Link zugestellt. Durch Bestätigung des Links wird Ihre Registration abgeschlossen und Sie werden direkt auf die Anmeldungsseite weitergeleitet.

KANTON solothurn

HANDELSREGISTER

Offizielle Handelsregisterinformationen des Kantons Solothurn

Neues Konto erstellen

E-Mail-Adresse

Passwort

Bestätigung

Anrede

Vorname

Name

Telefonnummer

Rechnungsadresse

Strasse

Postfach / Zusatz

Ort

Land

Mit der Registration erklären Sie sich mit der [Datenschutzerklärung](#) einverstanden.

4. Nun können Sie sich mit Ihrer E-Mail-Adresse und Ihrem Passwort anmelden.

KANTON solothurn

HANDELSREGISTER

Offizielle Handelsregisterinformationen des Kantons Solothurn

Anmelden

E-Mail-Adresse

Passwort

[Neues Konto erstellen](#)
[Haben Sie Ihr Passwort vergessen?](#)

5. Auf der Kantonalen Handelsregisterplattform kann nun durch Eingabe beim Feld "Firma" nach der gewünschten Rechtseinheit gesucht werden. Nach erfolgtem Klick auf den Button "Suchen" wird die Rechtseinheit angezeigt und durch einen weiteren Klick auf die ausgewählte Firma öffnet sich der Internet-Handelsregisterauszug.

KANTON solothurn

HANDELSREGISTER

Offizielle Handelsregisterinformationen des Kantons Solothurn

Willkommen



Willkommen bei der Firmensuche des Handelsregisters des Kantons Solothurn. Auf diesem Portal können Sie die publizierten Daten aller Firmen in unserem Amt finden. Dazu gehören insbesondere Rechtsnatur, Zweck und eingetragene Personen. Die Daten können als Auszug direkt im Browser oder als pdf-Dokument angezeigt bzw. heruntergeladen werden. Beachten Sie bitte, dass Auszüge auf diesem Portal ohne Gewähr zur Verfügung gestellt werden und rechtlich nicht verbindlich sind. Sie haben jedoch die Möglichkeit, von uns beglaubigte und damit rechtlich verbindliche Handelsregisterauszüge zu bestellen. Nutzen Sie dafür das Bestellformular.

Firma

Person

Zusätzliche Suchkriterien

6. Klicken Sie im Bereich mit den Eintragungs- und Publikationsdaten auf das Aktensymbol hinter der Sie interessierenden Tagesregistereintragung betreffend Statuten/Stiftungsurkunde. Innert weniger Sekunden öffnet sich eine PDF-Datei mit den Statuten oder der Stiftungsurkunde.

Ref	TR-Nr	TR-Datum	SHAB	SHAB-Dat.	Seite / Id	
1						
2						
3						

7. Falls sich bei der Auswahl des Aktensymbols kein PDF öffnet und nachfolgende Meldung erscheint;

 Keine Dokumente vorhanden.

bestellen Sie die Statuten/Stiftungsurkunde via Mail (hr@fd.so.ch) direkt beim Handelsregister.