

FILA 2016: Zahlen und Hintergründe

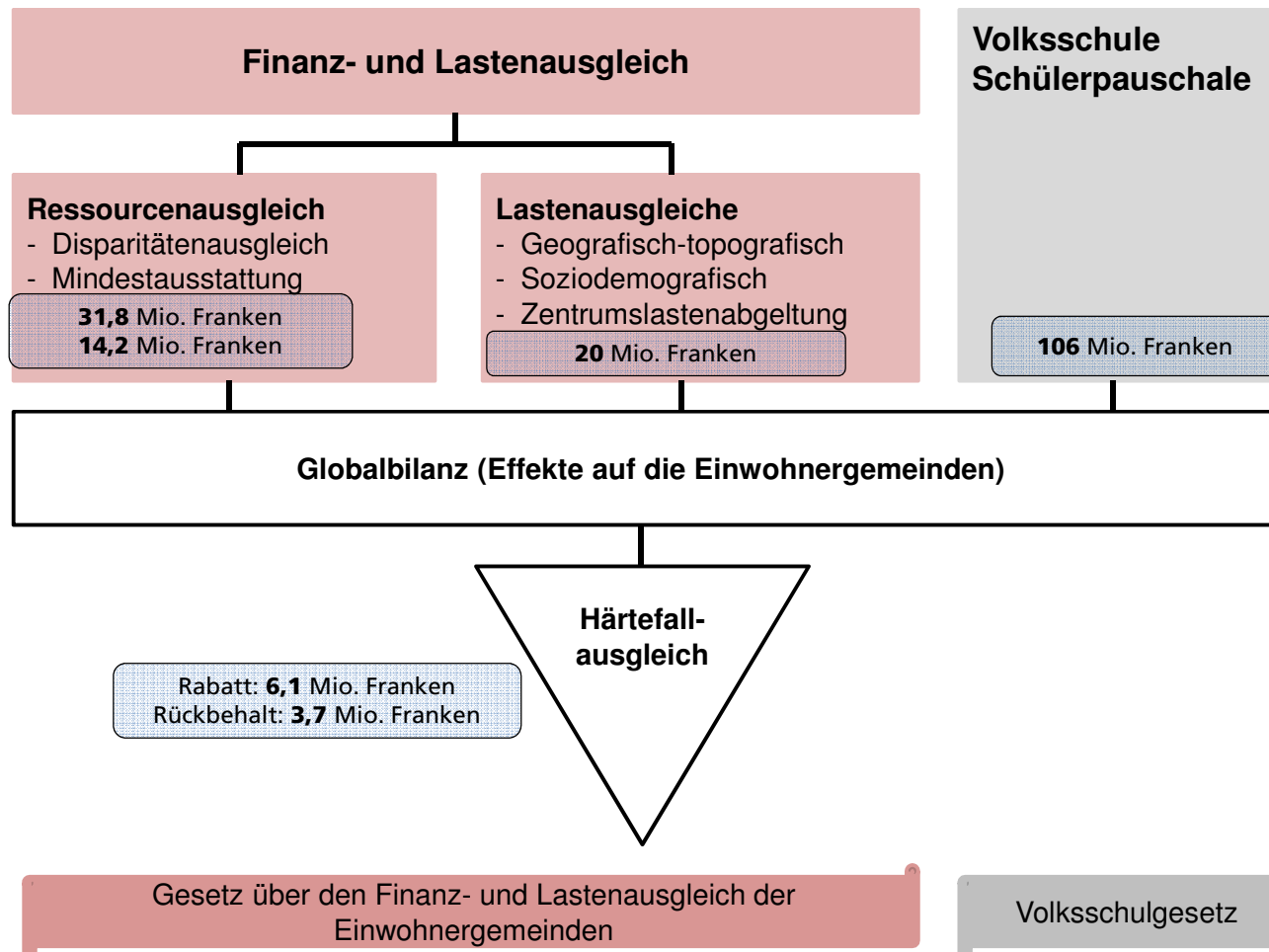
Informationsveranstaltung FILA
September 2015

Agenda

- 1. Grundlagen Einwohner / Staatssteuer
- 2) Steuerkraftverschiebung GB 2015 /FILA 2016
- 3) Abgaben und Beiträge FILA konkret
- 4) Regelung Besitzstand bei Fusionen
- 5) Statistik

1. Grundlagen (1)

Ausgangslage



1. Grunddaten (2)

- Grunddaten Einwohner/Staatssteuer/Steuerkraft

Grundlagen Basisjahre Einwohner und Staatssteueraufkommen / Steuerkraftindex 2016								
Einwohnergemeinde	Bezirk	Einwohner 2012	Einwohner 2013	Einwohner 2012/2013	Staatssteuer- aufkommen 2012	Staatssteuer- aufkommen 2013	Staatssteuer- aufkommen 2012/2013	Steuerkraft- index (SKI) 2016
Solothurn	SOLOTHURN	16'460	16'701	16'581	57'526'336	59'322'376	58'424'356	122.71
Balm bei Günsberg	LEBERN	192	187	190	520'873	629'925	575'399	105.74
Bellach	LEBERN	5'134	5'180	5'157	13'292'786	12'574'632	12'933'709	87.34
Bettlach	LEBERN	4'854	4'860	4'857	17'317'927	17'486'329	17'402'128	124.78
Feldbrunnen-St.Niklaus	LEBERN	925	941	933	7'230'606	7'092'817	7'161'712	267.32
Flumenthal	LEBERN	946	943	945	2'495'347	2'283'026	2'389'186	88.09
Grenchen	LEBERN	16'223	16'522	16'373	49'084'837	53'231'241	51'158'039	108.82
Günsberg	LEBERN	1'151	1'140	1'146	3'166'701	3'543'061	3'354'881	102.00
Hubersdorf	LEBERN	731	740	736	1'640'135	1'664'478	1'652'306	78.24
Kammersrohr	LEBERN	32	34	33	163'408	201'305	182'357	192.44
Langendorf	LEBERN	3'766	3'780	3'773	9'833'734	10'728'210	10'280'972	94.90
Lommiswil	LEBERN	1'429	1'473	1'451	3'210'921	3'404'769	3'307'845	79.39
Oberdorf	LEBERN	1'652	1'655	1'654	4'531'025	4'777'932	4'654'479	98.03
Riedholz	LEBERN	2'192	2'278	2'235	5'796'153	6'080'912	5'938'532	92.53
Rüttenen	LEBERN	1'446	1'463	1'455	3'847'966	3'962'903	3'905'435	93.51

1. Grunddaten (3)

Staatssteueraufkommen 2012/13

- **Massgebendes** Staatssteueraufkommen definiert auf Stufe Verordnung:

§ 1 Steuerarten und Betreffnisse (§ 7 Absatz 2 FILAG EG)

¹ Zum Staatssteueraufkommen einer Gemeinde gehören folgende Steuerarten und Betreffnisse:

- a) Einkommens- und Vermögenssteuern von natürlichen Personen;
- b) Gewinn- und Kapitalsteuern von juristischen Personen;
- c) Personalsteuern;
- d) Quellensteuern;
- e) Grundstückgewinnsteuern;
- f) Nach- und Strafsteuern;
- g) weitere Betreffnisse wie Aufwand- und Besitzsteuern sowie gemeinschaftliche Leistungen.

1. Grunddaten (4)

Staatssteueraufkommen 2012/13

- Gemeinwirtschaftliche Leistungen / Abschreibungen
Steuerguthaben / wieder eingebrachte Steuern

² Als gemeinwirtschaftliche Leistungen gelten freiwillige respektive vertraglich vereinbarte Zahlungen Dritter an die Gemeinde. Darunter fallen unter anderem Zahlungen, welche aus besonderen wirtschaftlichen Vorteilen dieser Dritten aufgrund von öffentlichen Einrichtungen resultieren.

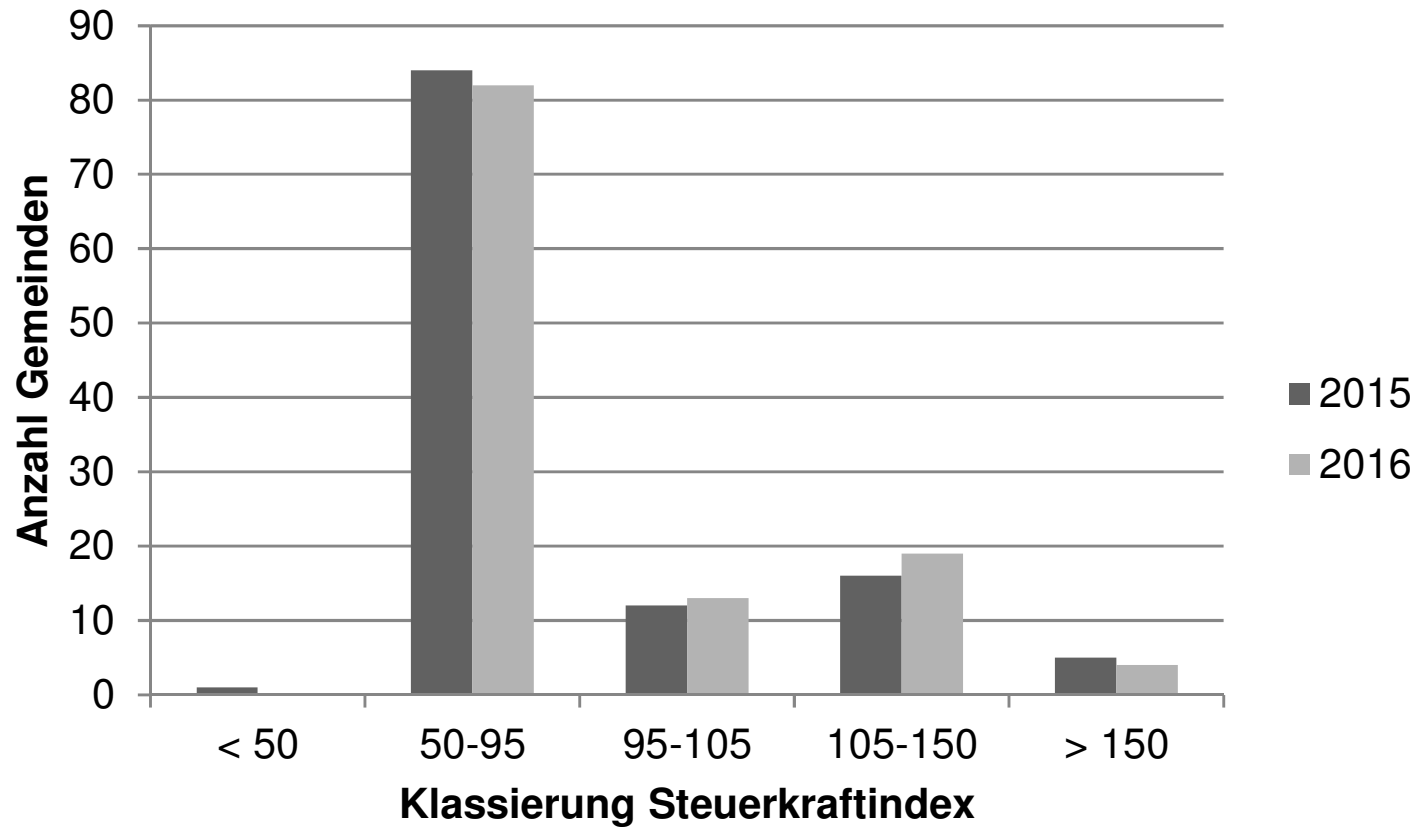
³ Abschreibungen auf Steuerguthaben können auf der Grundlage der genehmigten Jahresrechnung vom massgebenden Staatssteueraufkommen der Gemeinde in Abzug gebracht werden. Als Zuwachs zum massgebenden Staatssteueraufkommen gelten wieder eingebrachte Steuerguthaben aus entsprechenden Verfahren. Das Departement legt die Einzelheiten durch Weisungen fest.

1. Grunddaten (5)

Staatssteueraufkommen 2012/13

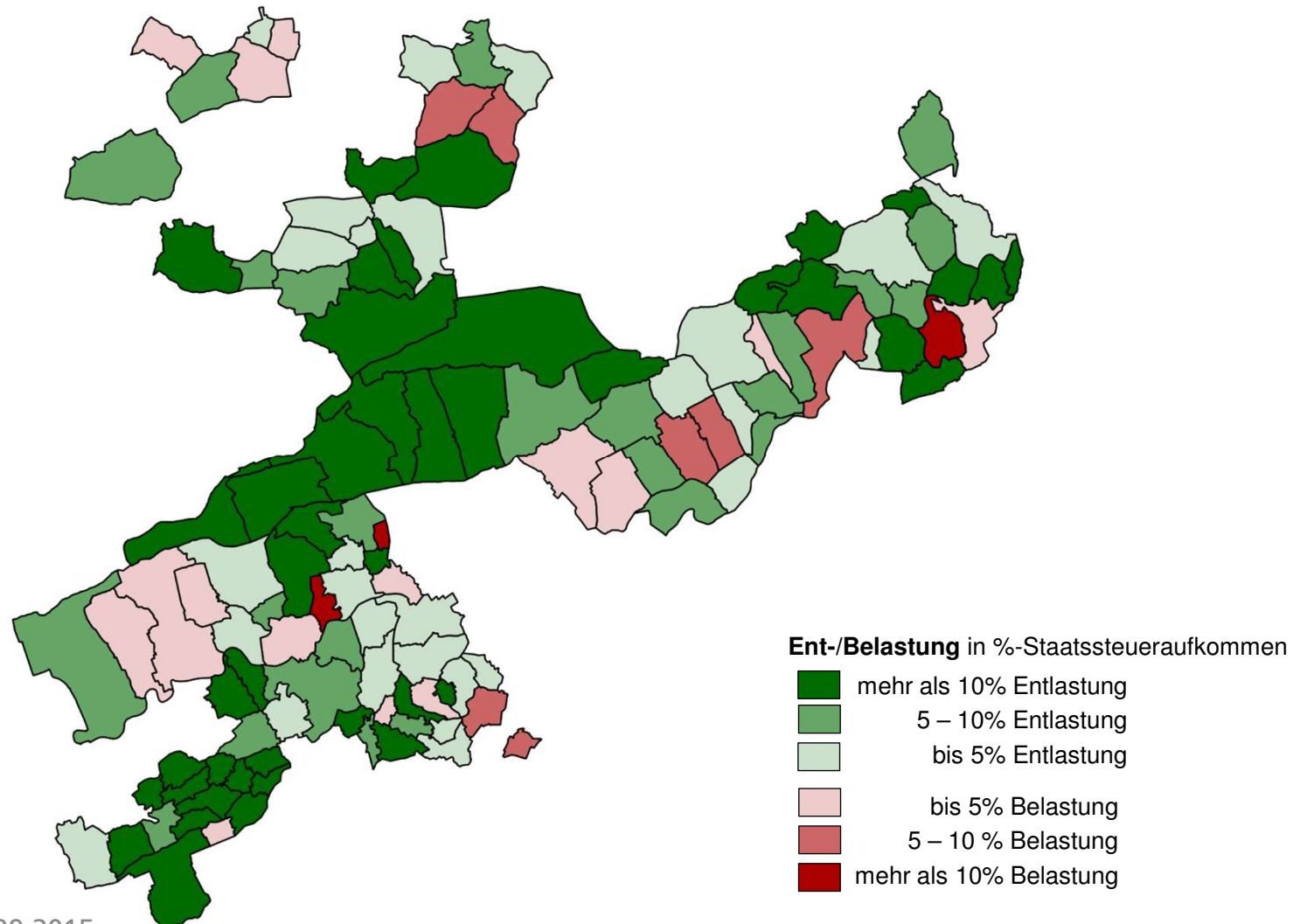
- Abschreibungen/wiedereingebrachte Steuern **können** einbezogen werden.
- Grundlage Weisung Departement (Richtlinie AGEM)
- Verzicht für FILA 2016
 - Grund: uneinheitliche Vollzug
 - bisher auch nicht einbezogen
 - -> Vollzug FILA 2017 mit separatem Erhebungsblatt und Weisung AGEM
 - Mengengerüst 2016: Steuerkraft um 10 Mio. Franken oder 40 Franken /EW tiefer

2. Steuerkraftverschiebung '15 / FILA '16



2. Steuerkraftverschiebungen

Globalbilanz 2015



3. Abgaben und Beiträge FILA

- FILA 2016 nach Einwohnergemeinden

Finanz- und Lastenausgleich 2016: Voraussichtliche Beiträge und Abgaben nach Einwohnergemeinden (ohne Beiträge Schülerpauschalen)															
Einwohnergemeinde	Bezirk	Grundlagen			Ressourcenausgleich		Lastenausgleich			Besitzstand	Total vor Härtefallausgleich	Härtefallausgleich bereinigt (HFA bereinigt)	Total	Total Beitrag	Total Abgabe
		Einwohner 2012/2013	Staatssteueraufkommen 2012/2013	Steuerkraftindex (SKI) 2016	Disparitätenausgleich	Mindestausstattung	Geografisch-topografischer Lastenausgleich	Sozio-demografischer Lastenausgleich	Zentrums-lastenausgleich						
		Franken	Franken	Franken	Franken	Franken	Franken	Franken	Franken						
(1)	(2)	(3)	(4)	(5)	(6)	(7)	(8)	(9)	(10)	(11)	(12)	(13)	(14)	(15)	(16)
Solothurn	SOLOTHURN	16'581	58'424'356	122.71	-4'325'657	0	0	289'020	630'000	0	-3'406'637	0	-3'406'637		-3'406'600
Balm bei Günsberg	LEBERN	190	575'399	105.74	-12'503	0	97'025	0	0	0	84'522	-8'516	76'006	76'000	
Bellach	LEBERN	5'157	12'933'709	87.34	749'761	0	0	388'291	0	0	1'138'052	0	1'138'052	1'138'100	
Bettlach	LEBERN	4'857	17'402'128	124.78	-1'382'182	0	0	1'1042	0	0	-1'371'140	0	-1'371'140		-1'371'100
Feldbrunnen-St.Niklaus	LEBERN	933	7'161'712	267.32	-1'793'056	0	0	0	0	0	-1'793'056	1'098'028	-695'028		-695'000
Flumenthal	LEBERN	945	2'389'186	88.09	129'162	0	0	0	0	0	129'162	0	129'162	129'200	
Grenchen	LEBERN	16'373	51'158'039	108.82	-1'658'035	0	0	849'294	40'000	0	-768'741	0	-768'741		-768'700
Günsberg	LEBERN	1'146	3'354'881	102.00	-26'250	0	0	0	0	0	-26'250	0	-26'250		-26'300
Hübersdorf	LEBERN	736	1'652'306	78.24	183'860	85'714	0	0	0	0	269'575	0	269'575	269'600	
Kammersrohr	LEBERN	33	182'357	192.44	-35'039	0	16'896	0	0	0	-18'143	36'175	18'032	18'000	
Langendorf	LEBERN	3'773	10'280'972	94.90	221'216	0	0	115'096	0	0	336'312	0	336'312	336'300	
Lommiswil	LEBERN	1'451	3'307'845	79.39	343'456	140'201	0	0	0	0	483'657	112'761	596'419	596'400	
Oberdorf	LEBERN	1'654	4'654'479	98.03	37'391	0	139'015	0	0	0	176'406	0	176'406	176'400	
Riedholz	LEBERN	2'235	5'938'532	92.53	191'671	0	0	0	0	130'500	322'171	0	322'171	322'200	
Rüttenen	LEBERN	1'455	3'905'435	93.51	108'441	0	41'823	0	0	0	150'264	0	150'264	150'300	
Selzach	LEBERN	3'157	11'242'953	124.04	-871'678	0	178'978	592	0	0	-692'108	0	-692'108		-692'100
Aetigkofen	BUCHEGGBERG	179	336'122	65.58	70'573	59'730	91'393	0	0	0	221'697	-91'035	130'662	130'700	

3. FILA + Prognose Schülerpauschalen

- Prognose = Hochrechnung
- Berechnung auf Einwohnergemeinden, nicht Schulträger
- Basis: Schülerzahlen des Schuljahres 2014/2015 der Volksschule
 - 2016: ist das Schuljahr 2015/16 massgebend
- Subventionsvolumen berechnet, ohne Musikschulen, Lektionenpauschalen und Wertentschädigungen (rund 94 Mio. von 102 Mio. insgesamt)
- **Massgebend für Budget 2016:** Budgetzahlen Volksschulamt auf Stufe Schulträger, welche anfangs September zugestellt wurde.

4. FILA und Zusammenschlüsse

Fusionszeitpunkt	Fusionsprojekt Fusionspartner	Dauer Übergangsregelung Anspruchsdauer Besitzstand	Besitzstand in Fr. nach § 35 Abs. 2 FILAG
01.01.2010	Messen Oberramsern	2010-2012 2013-2018	203'600.00
01.01.2011	EG Riedholz EG Riedholz, EG Niederwil	2011-2013 2014-2019	130'500.00
01.01.2012	EG Aeschi EG Aeschi, EG Steinhof	2012-2014 2015-2020	59'900.00
01.01.2013	Drei Höfe EHG Heinrichwil-Winistorf, EHG Hersiwil	2013-2015 2016-2021	218'500.00
01.01.2013	Lüsslingen-Nennigkofen EG Lüsslingen, EG Nennigkofen	2013-2015 2016-2018	96'700.00
01.01.2013	EHG Fülenbach EG Fülenbach, BG Fülenbach	2013-2015 2016-2018	0.00
Total			709'200.00

■ Grundlagen

- Altrechtliche Behandlung der Zusammenschlüsse bis 31.12.2013
- Fusionen, deren Anspruchsdauer für das Jahr 2016 oder länger vorliegt
- Letztgewährter Beitrag im direkten Finanzausgleich 2015

5. Statistik FILA 2016

Statistik Eckdaten FILA 2016

Staatssteueraufkommen in Fr. **750'600'627** (Vorjahr: 737'150'754)
 Einwohner **261'401** (Vorjahr: 258'645)
 Steuerkraft Kanton in Franken **2'871** (Vorjahr: 2'850*)

Instrument	Beitrag		Abgabe		keine		Total		
	EG	in %	EG	in %	EG	in %	EG	in %	in Mio. Fr.
1) Disparitätenausgleich**	87	74%	31	26%	0	0%	118	100%	31.8
2) Mindestausstattung	53	45%	0	0%	65	55%	118	100%	14.2
3) Geo-topo Lastenausgleiche	56	47%	0	0%	62	53%	118	100%	10.0
4) Sozio-demo Lastenausgleiche	38	32%	0	0%	80	68%	118	100%	9.0
5) Zentrumslastenausgleich	3	3%	0	0%	115	97%	118	100%	1.0
6) Besitzstand (Fusionen)	5	4%	0	0%	113	96%	118	100%	0.7
7) Härtefallausgleich (HFA)	15	13%	31	26%	72	61%	118	100%	6.1/3.7
** brutto, vor Härtefallausgleich									
* Steuerkraft nach altrechtlicher Berechnungsweise									