

Bürgergemeinde

0

Finanzplan 2023 - 2027



Amt für Gemeinden  
Gemeindesachen  
© by AGEM

Investitionsplan			Tabelle 1							Kontrolle		
Prior*	Anl.-Kat.	Investitionen / Projekte (nach Anlagenkategorien) <i>Alle Beträge in Tausend CHF</i>	Brutto- invest. ab Bud-Jahr	Ein- nahmen	Netto- invest.	Budget 2022	2023	Prognose 2024	2025		2026	2027 später
		<b>Total Nettoinvestitionen VV</b>	0	0	0	0	0	0	0	0	0	0
		<b>Allgemein / Bürgerrechnung</b>	0	0	0	0	0	0	0	0	0	0
1		Grundstücke nicht überbaut										0
1		Grundstücke nicht überbaut										0
1		Grundstücke nicht überbaut										0
1		<b>Total Grundstücke nicht überbaut</b>	0	0	0	0	0	0	0	0	0	0
2		Gebäude, Hochbauten										0
2		Gebäude, Hochbauten										0
2		Gebäude, Hochbauten										0
2		Gebäude, Hochbauten										0
2		Gebäude, Hochbauten										0
2		Gebäude, Hochbauten										0
2		<b>Total Gebäude, Hochbauten</b>	0	0	0	0	0	0	0	0	0	0
3		Tiefbauten (Strassen, Wasservers.-anlagen, Plätze etc.)										0
3		Tiefbauten (Strassen, Wasservers.-anlagen, Plätze etc.)										0
3		Tiefbauten (Strassen, Wasservers.-anlagen, Plätze etc.)										0
3		Tiefbauten (Strassen, Wasservers.-anlagen, Plätze etc.)										0
3		Tiefbauten (Strassen, Wasservers.-anlagen, Plätze etc.)										0
3		Tiefbauten (Strassen, Wasservers.-anlagen, Plätze etc.)										0
3		<b>Total Tiefbauten</b>	0	0	0	0	0	0	0	0	0	0
4		Wald, Alpen, übrige Sachanlagen										0
4		Wald, Alpen, übrige Sachanlagen										0
4		Wald, Alpen, übrige Sachanlagen										0
4		Wald, Alpen, übrige Sachanlagen										0
4		Wald, Alpen, übrige Sachanlagen										0
4		Wald, Alpen, übrige Sachanlagen										0
4		<b>Total Wald, Alpen, übrige Sachanlagen</b>	0	0	0	0	0	0	0	0	0	0
5		Kanal- u. Leitungsnetze, Gewässerverb.										0
5		Kanal- u. Leitungsnetze, Gewässerverb.										0
5		Kanal- u. Leitungsnetze, Gewässerverb.										0
5		Kanal- u. Leitungsnetze, Gewässerverb.										0
5		Kanal- u. Leitungsnetze, Gewässerverb.										0
5		Kanal- u. Leitungsnetze, Gewässerverb.										0
5		<b>Total Kanal- u. Leitungsnetze, Gewässerverb.</b>	0	0	0	0	0	0	0	0	0	0
6		Orts- und Regionalplanungen, übrige										0
6		Orts- und Regionalplanungen, übrige										0
6		Orts- und Regionalplanungen, übrige										0
6		<b>Total Orts- und Regionalplanungen</b>	0	0	0	0	0	0	0	0	0	0
7		Mobilen, Ausstattungen, Maschinen, FZ										0
7		Mobilen, Ausstattungen, Maschinen, FZ										0
7		Mobilen, Ausstattungen, Maschinen, FZ										0
7		<b>Total Mob., Ausst., Masch., FZ</b>	0	0	0	0	0	0	0	0	0	0
8		Spezialfahrzeuge (Feuerwehr, Strassen, etc.)										0
8		Spezialfahrzeuge (Feuerwehr, Strassen, etc.)										0
8		Spezialfahrzeuge (Feuerwehr, Strassen, etc.)										0
8		<b>Total Spezialfahrzeuge</b>	0	0	0	0	0	0	0	0	0	0
9		Informatik- und Kommunikationssysteme										0
9		Informatik- und Kommunikationssysteme										0
9		Informatik- und Kommunikationssysteme										0
9		<b>Total Inform.- und Kommunik.-Syst.</b>	0	0	0	0	0	0	0	0	0	0
10		Immaterielle Anlagen										0
10		Immaterielle Anlagen										0
10		Immaterielle Anlagen										0
10		<b>Total Immaterielle Anlagen</b>	0	0	0	0	0	0	0	0	0	0
11		Investitionsbeiträge (über 8 Jahre)										0
11		Investitionsbeiträge (über 8 Jahre)										0
11		<b>Total Investitionsbeiträge (8 Jhr.)</b>	0	0	0	0	0	0	0	0	0	0
11		Investitionsbeiträge (über 33 Jahre)										0
11		Investitionsbeiträge (über 33 Jahre)										0
11		<b>Total Investitionsbeiträge (33 Jhr.)</b>	0	0	0	0	0	0	0	0	0	0
11		Investitionsbeiträge (über 40 Jahre)										0
11		Investitionsbeiträge (über 40 Jahre)										0
11		<b>Total Investitionsbeiträge (40 Jhr.)</b>	0	0	0	0	0	0	0	0	0	0
12		Anlagen im Bau										0
12		Anlagen im Bau										0
12		Anlagen im Bau										0
12		<b>Total Anlagen im Bau</b>	0	0	0	0	0	0	0	0	0	0
13		Darlehen										0
13		Darlehen										0
13		Darlehen										0
13		<b>Total Darlehen</b>	0	0	0	0	0	0	0	0	0	0
14		Beteiligungen, Grundkapitalien										0
14		Beteiligungen, Grundkapitalien										0
14		Beteiligungen, Grundkapitalien										0
14		<b>Total Beteiligungen, Grundkapital</b>	0	0	0	0	0	0	0	0	0	0
15		Finanzvermögen - xx										0 informativ
15		Finanzvermögen - xx										0 informativ
15		Finanzvermögen - xx										0 informativ
15		<b>Total Finanzvermögen</b>	0	0	0	0	0	0	0	0	0	0 informativ

Bürgergemeinde

0

Finanzplan 2023 - 2027

KANTON **solothurn**Amt für Gemeinden  
Gemeindefinanzen  
© by AGEM

Investitionsplan				Tabelle 1						
Investitionen / Projekte (nach Anlagenkategorien) <i>Alle Beträge in Tausend CHF</i>	Brutto- invest.	Ein- nahmen	Netto- invest.	Budget		Prognose			2027 später	
				2022	2023	2024	2025	2026		
	ab Bud-Jahr									
<b>Spezialrechnung SF Wasserversorgung</b>	<b>0</b>	<b>0</b>	<b>0</b>	<b>0</b>	<b>0</b>	<b>0</b>	<b>0</b>	<b>0</b>	<b>0</b>	
UK = Untereinlegekategorien										
0 Altes VV - Projekt ....									0	
0 Altes VV - Projekt ....									0	
0 Altes VV - Projekt ....									0	
<b>0 Total altes VV nach HRM1</b>	<b>0</b>	<b>0</b>	<b>0</b>	<b>0</b>	<b>0</b>	<b>0</b>	<b>0</b>	<b>0</b>	<b>0</b>	
UK Schutzzonen Quellen									0	
UK Anlagen Wasserfassungen									0	
UK Anlagen Wasserfassungen									0	
UK Anlagen Wasserfassungen									0	
<b>UK Total Anlagen Wasserfassungen</b>	<b>0</b>	<b>0</b>	<b>0</b>	<b>0</b>	<b>0</b>	<b>0</b>	<b>0</b>	<b>0</b>	<b>0</b>	
UK Neuer Reservoir									0	
UK Reservoir									0	
UK Reservoir									0	
<b>UK Total Reservoir</b>	<b>0</b>	<b>0</b>	<b>0</b>	<b>0</b>	<b>0</b>	<b>0</b>	<b>0</b>	<b>0</b>	<b>0</b>	
UK Pumpwerke									0	
UK Pumpwerke									0	
UK Pumpwerke									0	
<b>UK Total Pumpwerke</b>	<b>0</b>	<b>0</b>	<b>0</b>	<b>0</b>	<b>0</b>	<b>0</b>	<b>0</b>	<b>0</b>	<b>0</b>	
UK Anlagen Wasseraufbereitung									0	
UK Anlagen Wasseraufbereitung									0	
UK Anlagen Wasseraufbereitung									0	
<b>UK Total Anlagen Wasseraufbereitung</b>	<b>0</b>	<b>0</b>	<b>0</b>	<b>0</b>	<b>0</b>	<b>0</b>	<b>0</b>	<b>0</b>	<b>0</b>	
UK Einbau Hydranten									0	
UK Ringschluss Dorfstrasse									0	
UK Erschliessung Burenstrasse									0	
UK Anschlussgebühren allgemein									0	
UK Leitungsnetz / Hydranten									0	
UK Leitungsnetz / Hydranten									0	
UK Leitungsnetz / Hydranten									0	
UK Leitungsnetz / Hydranten									0	
<b>UK Total Anlagen Leitungsnetz / Hyd.</b>	<b>0</b>	<b>0</b>	<b>0</b>	<b>0</b>	<b>0</b>	<b>0</b>	<b>0</b>	<b>0</b>	<b>0</b>	
UK Anlagen Messtechnik									0	
UK Anlagen Messtechnik									0	
UK Anlagen Messtechnik									0	
<b>UK Total Anlagen Messtechnik</b>	<b>0</b>	<b>0</b>	<b>0</b>	<b>0</b>	<b>0</b>	<b>0</b>	<b>0</b>	<b>0</b>	<b>0</b>	
Diverse Anlagen (wählbar)									0	
Diverse Anlagen (wählbar)									0	
Diverse Anlagen (wählbar)									0	
<b>Total Diverse Anlagen (wählbar)</b>	<b>0</b>	<b>0</b>	<b>0</b>	<b>0</b>	<b>0</b>	<b>0</b>	<b>0</b>	<b>0</b>	<b>0</b>	
11 Investitionsbeiträge									0	
11 Investitionsbeiträge									0	
11 Investitionsbeiträge									0	
<b>11 Total Investitionsbeiträge</b>	<b>0</b>	<b>0</b>	<b>0</b>	<b>0</b>	<b>0</b>	<b>0</b>	<b>0</b>	<b>0</b>	<b>0</b>	
12 Anlagen im Bau									0	
12 Anlagen im Bau									0	
12 Anlagen im Bau									0	
<b>12 Total Anlagen im Bau</b>	<b>0</b>	<b>0</b>	<b>0</b>	<b>0</b>	<b>0</b>	<b>0</b>	<b>0</b>	<b>0</b>	<b>0</b>	

## Bürgergemeinde

0

Finanzplan 2023 - 2027

KANTON **solothurn**Amt für Gemeinden  
Gemeindefinanzen  
© by AGEM

Investitionsplan				Tabelle 1							
Investitionen / Projekte (nach Anlagenkategorien) <i>Alle Beträge in Tausend CHF</i>				Brutto- invest.	Ein- nahmen	Netto- invest.	Budget		Prognose		2027 später
ab Bud-Jahr				2022	2023	2024	2025	2026	2027	2027	
<b>Spezialrechnung SF-RE 2</b>				0	0	0	0	0	0	0	0
1	Grundstücke nicht überbaut										0
1	Grundstücke nicht überbaut										0
1	Grundstücke nicht überbaut										0
1	<b>Total Grundstücke nicht überbaut</b>			0	0	0	0	0	0	0	0
2	Gebäude, Hochbauten										0
2	Gebäude, Hochbauten										0
2	Gebäude, Hochbauten										0
2	Gebäude, Hochbauten										0
2	Gebäude, Hochbauten										0
2	Gebäude, Hochbauten										0
2	<b>Total Gebäude, Hochbauten</b>			0	0	0	0	0	0	0	0
3	Tiefbauten (Strassen, Wasservers.-anlagen, Plätze etc.)										0
3	Tiefbauten (Strassen, Wasservers.-anlagen, Plätze etc.)										0
3	Tiefbauten (Strassen, Wasservers.-anlagen, Plätze etc.)										0
3	Tiefbauten (Strassen, Wasservers.-anlagen, Plätze etc.)										0
3	Tiefbauten (Strassen, Wasservers.-anlagen, Plätze etc.)										0
3	Tiefbauten (Strassen, Wasservers.-anlagen, Plätze etc.)										0
3	<b>Total Tiefbauten</b>			0	0	0	0	0	0	0	0
4	Wald, Gebirge, übrige Sachanlagen										0
4	Wald, Gebirge, übrige Sachanlagen										0
4	Wald, Gebirge, übrige Sachanlagen										0
4	Wald, Gebirge, übrige Sachanlagen										0
4	Wald, Gebirge, übrige Sachanlagen										0
4	Wald, Gebirge, übrige Sachanlagen										0
4	<b>Total Wald, Gebirge, übrige Sachanlagen</b>			0	0	0	0	0	0	0	0
5	Kanal- u. Leitungsnetze, Gewässerverbauungen										0
5	Kanal- u. Leitungsnetze, Gewässerverbauungen										0
5	Kanal- u. Leitungsnetze, Gewässerverbauungen										0
5	Kanal- u. Leitungsnetze, Gewässerverbauungen										0
5	Kanal- u. Leitungsnetze, Gewässerverbauungen										0
5	Kanal- u. Leitungsnetze, Gewässerverbauungen										0
5	<b>Total Kanal- u. Leitungsnetze, Gew.-verb.</b>			0	0	0	0	0	0	0	0
6	Orts- und Regionalplanungen, übrige										0
6	Orts- und Regionalplanungen, übrige										0
6	Orts- und Regionalplanungen, übrige										0
6	<b>Total Orts- und Regionalplanungen</b>			0	0	0	0	0	0	0	0
7	Mobilien, Ausstattungen, Maschinen, FZ										0
7	Mobilien, Ausstattungen, Maschinen, FZ										0
7	Mobilien, Ausstattungen, Maschinen, FZ										0
7	<b>Total Mob., Ausst., Masch., FZ</b>			0	0	0	0	0	0	0	0
8	Spezialfahrzeuge (Feuerwehr, Strassen, etc.)										0
8	Spezialfahrzeuge (Feuerwehr, Strassen, etc.)										0
8	Spezialfahrzeuge (Feuerwehr, Strassen, etc.)										0
8	<b>Total Spezialfahrzeuge</b>			0	0	0	0	0	0	0	0
9	Informatik- und Kommunikationssysteme										0
9	Informatik- und Kommunikationssysteme										0
9	Informatik- und Kommunikationssysteme										0
9	<b>Total Inform.-und Kommunik.-Syst.</b>			0	0	0	0	0	0	0	0
10	Immaterielle Anlagen										0
10	Immaterielle Anlagen										0
10	Immaterielle Anlagen										0
10	<b>Total Immaterielle Anlagen</b>			0	0	0	0	0	0	0	0
11	Investitionsbeiträge (über 8 Jahre)										0
11	Investitionsbeiträge (über 8 Jahre)										0
11	<b>Total Investitionsbeiträge (8 Jhr.)</b>			0	0	0	0	0	0	0	0
11	Investitionsbeiträge (über 33 Jahre)										0
11	Investitionsbeiträge (über 33 Jahre)										0
11	<b>Total Investitionsbeiträge (33 Jhr.)</b>			0	0	0	0	0	0	0	0
11	Investitionsbeiträge (über 40 Jahre)										0
11	Investitionsbeiträge (über 40 Jahre)										0
11	<b>Total Investitionsbeiträge (40 Jhr.)</b>			0	0	0	0	0	0	0	0
12	Anlagen im Bau										0
12	Anlagen im Bau										0
12	Anlagen im Bau										0
12	<b>Total Anlagen im Bau</b>			0	0	0	0	0	0	0	0
13	Darlehen										0
13	Darlehen										0
13	Darlehen										0
13	<b>Total Darlehen</b>			0	0	0	0	0	0	0	0
14	Beteiligungen, Grundkapitalien										0
14	Beteiligungen, Grundkapitalien										0
14	Beteiligungen, Grundkapitalien										0
14	<b>Total Beteiligungen, Grundkapital</b>			0	0	0	0	0	0	0	0

Bürgergemeinde 0 Finanzplan 2023 - 2027



Amt für Gemeinden  
Gemeindefinanzen  
© by AGEM

Investitionsplan				Tabelle 1						
Investitionen / Projekte (nach Anlagenkategorien) <i>Alle Beträge in Tausend CHF</i>	Brutto- invest. ab Bud-Jahr	Ein- nahmen	Netto- invest.	Budget		Prognose			2027 später	
				2022	2023	2024	2025	2026		
<b>Spezialrechnung SF-RE 3</b>	0	0	0	0	0	0	0	0	0	0
1 Grundstücke nicht überbaut										0
1 Grundstücke nicht überbaut										0
1 Grundstücke nicht überbaut										0
<b>1 Total Grundstücke nicht überbaut</b>	<b>0</b>	<b>0</b>	<b>0</b>	<b>0</b>	<b>0</b>	<b>0</b>	<b>0</b>	<b>0</b>	<b>0</b>	<b>0</b>
2 Gebäude, Hochbauten										0
2 Gebäude, Hochbauten										0
2 Gebäude, Hochbauten										0
2 Gebäude, Hochbauten										0
2 Gebäude, Hochbauten										0
2 Gebäude, Hochbauten										0
<b>2 Total Gebäude, Hochbauten</b>	<b>0</b>	<b>0</b>	<b>0</b>	<b>0</b>	<b>0</b>	<b>0</b>	<b>0</b>	<b>0</b>	<b>0</b>	<b>0</b>
3 Tiefbauten (Strassen, Wasservers.-anlagen, Plätze etc.)										0
3 Tiefbauten (Strassen, Wasservers.-anlagen, Plätze etc.)										0
3 Tiefbauten (Strassen, Wasservers.-anlagen, Plätze etc.)										0
3 Tiefbauten (Strassen, Wasservers.-anlagen, Plätze etc.)										0
3 Tiefbauten (Strassen, Wasservers.-anlagen, Plätze etc.)										0
3 Tiefbauten (Strassen, Wasservers.-anlagen, Plätze etc.)										0
<b>3 Total Tiefbauten</b>	<b>0</b>	<b>0</b>	<b>0</b>	<b>0</b>	<b>0</b>	<b>0</b>	<b>0</b>	<b>0</b>	<b>0</b>	<b>0</b>
4 Wald, Gebirge, übrige Sachanlagen										0
4 Wald, Gebirge, übrige Sachanlagen										0
4 Wald, Gebirge, übrige Sachanlagen										0
4 Wald, Gebirge, übrige Sachanlagen										0
4 Wald, Gebirge, übrige Sachanlagen										0
4 Wald, Gebirge, übrige Sachanlagen										0
<b>4 Total Wald, Gebirge, übrige Sachanlagen</b>	<b>0</b>	<b>0</b>	<b>0</b>	<b>0</b>	<b>0</b>	<b>0</b>	<b>0</b>	<b>0</b>	<b>0</b>	<b>0</b>
5 Kanal- u. Leitungsnetze, Gewässerverbauungen										0
5 Kanal- u. Leitungsnetze, Gewässerverbauungen										0
5 Kanal- u. Leitungsnetze, Gewässerverbauungen										0
5 Kanal- u. Leitungsnetze, Gewässerverbauungen										0
5 Kanal- u. Leitungsnetze, Gewässerverbauungen										0
5 Kanal- u. Leitungsnetze, Gewässerverbauungen										0
<b>5 Total Kanal- u. Leitungsnetze, Gew.-verb.</b>	<b>0</b>	<b>0</b>	<b>0</b>	<b>0</b>	<b>0</b>	<b>0</b>	<b>0</b>	<b>0</b>	<b>0</b>	<b>0</b>
6 Orts- und Regionalplanungen, übrige										0
6 Orts- und Regionalplanungen, übrige										0
6 Orts- und Regionalplanungen, übrige										0
<b>6 Total Orts- und Regionalplanungen</b>	<b>0</b>	<b>0</b>	<b>0</b>	<b>0</b>	<b>0</b>	<b>0</b>	<b>0</b>	<b>0</b>	<b>0</b>	<b>0</b>
7 Mobilen, Ausstattungen, Maschinen, FZ										0
7 Mobilen, Ausstattungen, Maschinen, FZ										0
7 Mobilen, Ausstattungen, Maschinen, FZ										0
<b>7 Total Mob., Ausst., Masch., FZ</b>	<b>0</b>	<b>0</b>	<b>0</b>	<b>0</b>	<b>0</b>	<b>0</b>	<b>0</b>	<b>0</b>	<b>0</b>	<b>0</b>
8 Spezialfahrzeuge (Feuerwehr, Strassen, etc.)										0
8 Spezialfahrzeuge (Feuerwehr, Strassen, etc.)										0
8 Spezialfahrzeuge (Feuerwehr, Strassen, etc.)										0
<b>8 Total Spezialfahrzeuge</b>	<b>0</b>	<b>0</b>	<b>0</b>	<b>0</b>	<b>0</b>	<b>0</b>	<b>0</b>	<b>0</b>	<b>0</b>	<b>0</b>
9 Informatik- und Kommunikationssysteme										0
9 Informatik- und Kommunikationssysteme										0
9 Informatik- und Kommunikationssysteme										0
<b>9 Total Inform.-und Kommunik.-Syst.</b>	<b>0</b>	<b>0</b>	<b>0</b>	<b>0</b>	<b>0</b>	<b>0</b>	<b>0</b>	<b>0</b>	<b>0</b>	<b>0</b>
10 Immaterielle Anlagen										0
10 Immaterielle Anlagen										0
10 Immaterielle Anlagen										0
<b>10 Total Immaterielle Anlagen</b>	<b>0</b>	<b>0</b>	<b>0</b>	<b>0</b>	<b>0</b>	<b>0</b>	<b>0</b>	<b>0</b>	<b>0</b>	<b>0</b>
11 Investitionsbeiträge (über 8 Jahre)										0
11 Investitionsbeiträge (über 8 Jahre)										0
<b>11 Total Investitionsbeiträge (8 Jhr.)</b>	<b>0</b>	<b>0</b>	<b>0</b>	<b>0</b>	<b>0</b>	<b>0</b>	<b>0</b>	<b>0</b>	<b>0</b>	<b>0</b>
11 Investitionsbeiträge (über 33 Jahre)										0
11 Investitionsbeiträge (über 33 Jahre)										0
<b>11 Total Investitionsbeiträge (33 Jhr.)</b>	<b>0</b>	<b>0</b>	<b>0</b>	<b>0</b>	<b>0</b>	<b>0</b>	<b>0</b>	<b>0</b>	<b>0</b>	<b>0</b>
11 Investitionsbeiträge (über 40 Jahre)										0
11 Investitionsbeiträge (über 40 Jahre)										0
<b>11 Total Investitionsbeiträge (40 Jhr.)</b>	<b>0</b>	<b>0</b>	<b>0</b>	<b>0</b>	<b>0</b>	<b>0</b>	<b>0</b>	<b>0</b>	<b>0</b>	<b>0</b>
12 Anlagen im Bau										0
12 Anlagen im Bau										0
12 Anlagen im Bau										0
<b>12 Total Anlagen im Bau</b>	<b>0</b>	<b>0</b>	<b>0</b>	<b>0</b>	<b>0</b>	<b>0</b>	<b>0</b>	<b>0</b>	<b>0</b>	<b>0</b>
13 Darlehen										0
13 Darlehen										0
13 Darlehen										0
<b>13 Total Darlehen</b>	<b>0</b>	<b>0</b>	<b>0</b>	<b>0</b>	<b>0</b>	<b>0</b>	<b>0</b>	<b>0</b>	<b>0</b>	<b>0</b>
14 Beteiligungen, Grundkapitalien										0
14 Beteiligungen, Grundkapitalien										0
14 Beteiligungen, Grundkapitalien										0
<b>14 Total Beteiligungen, Grundkapital</b>	<b>0</b>	<b>0</b>	<b>0</b>	<b>0</b>	<b>0</b>	<b>0</b>	<b>0</b>	<b>0</b>	<b>0</b>	<b>0</b>

<b>Prio*</b>	<b>Priorität:</b>
1	Zwangsbedarf
2	Entwicklungsbedarf
3	Wunschbedarf

## Abschreibungsplan nach Anlagekategorien

Tabelle 2

Verwaltungsvermögen (nach Anlagekategorien, AK) <i>Alle Beträge in Tausend CHF</i>	aus An-Bu (nach Nut.-D.)	Abschr. in %	Saldo Bestand 01.01.20xx (Bud-Jahr)	Abschreibungen					
				2022 Budget	2023	2024 Prognosen	2025 Prognosen	2026 Prognosen	2027 später
<b>Planmässige Abschreibungen - Total Gemeinde</b>			0	0	0	0	0	0	0
<b>(AK) Planmässige Abschreibungen - Allgemein / Bürgerrechnung</b>				0	0	0	0	0	0
0 Altes VV - Bestand Total am 01.01.			0	0	0	0	0	0	0
Altes VV - Korrekturen			0	0	0	0	0	0	0
Altes VV - Total zur Abschreibung			0	0	0	0	0	0	0
<b>0 planmässige Abschreibungen *</b>	<b>10</b>	<b>10.00</b>		<b>0</b>	<b>0</b>	<b>0</b>	<b>0</b>	<b>0</b>	<b>0</b>
1 Grundstücke - Bestand VV am 01.01.			0	0	0	0	0	0	0
Grundstücke - Netto-Investitionen			0	0	0	0	0	0	0
Grundstücke - Korrekturen			0	0	0	0	0	0	0
Grundstücke - Abschreibbares VV			0	0	0	0	0	0	0
<b>1 planmässige Abschreibungen</b>	<b>40</b>	<b>2.50</b>		<b>0</b>	<b>0</b>	<b>0</b>	<b>0</b>	<b>0</b>	<b>0</b>
2 Gebäude Hochbauten - Bestand VV am 01.01.			0	0	0	0	0	0	0
Gebäude Hochbauten - Netto-Investitionen			0	0	0	0	0	0	0
Gebäude Hochbauten - Korrekturen			0	0	0	0	0	0	0
Gebäude Hochbauten - Abschreibbares VV			0	0	0	0	0	0	0
<b>2 planmässige Abschreibungen</b>	<b>33</b>	<b>3.03</b>		<b>0</b>	<b>0</b>	<b>0</b>	<b>0</b>	<b>0</b>	<b>0</b>
3 Tiefbauten - Bestand VV am 01.01.			0	0	0	0	0	0	0
Tiefbauten - Netto-Investitionen			0	0	0	0	0	0	0
Tiefbauten - Korrekturen			0	0	0	0	0	0	0
Tiefbauten - Abschreibbares VV			0	0	0	0	0	0	0
<b>3 planmässige Abschreibungen</b>	<b>40</b>	<b>2.50</b>		<b>0</b>	<b>0</b>	<b>0</b>	<b>0</b>	<b>0</b>	<b>0</b>
4 Wald - Bestand VV am 01.01.			0	0	0	0	0	0	0
Wald - Netto-Investitionen			0	0	0	0	0	0	0
Wald - Korrekturen			0	0	0	0	0	0	0
Wald - Abschreibbares VV			0	0	0	0	0	0	0
<b>4 planmässige Abschreibungen</b>	<b>40</b>	<b>2.50</b>		<b>0</b>	<b>0</b>	<b>0</b>	<b>0</b>	<b>0</b>	<b>0</b>
5 Kanal- u. Leitungsnetz - Bestand VV am 01.01.			0	0	0	0	0	0	0
Kanal- u. Leitungsnetz - Netto-Investitionen			0	0	0	0	0	0	0
Kanal- u. Leitungsetz - Korrekturen			0	0	0	0	0	0	0
Kanal- u. Leitungsnetz - Abschreibbares VV			0	0	0	0	0	0	0
<b>5 planmässige Abschreibungen</b>	<b>50</b>	<b>2.00</b>		<b>0</b>	<b>0</b>	<b>0</b>	<b>0</b>	<b>0</b>	<b>0</b>
6 Orts- und andere Planungen- Bestand VV am 01.01.			0	0	0	0	0	0	0
Orts- und andere Planungen - Netto-Investitionen			0	0	0	0	0	0	0
Orts- und andere Planungen- Korrekturen			0	0	0	0	0	0	0
Orts- und andere Planungen - Abschreibbares VV			0	0	0	0	0	0	0
<b>6 planmässige Abschreibungen</b>	<b>10</b>	<b>10.00</b>		<b>0</b>	<b>0</b>	<b>0</b>	<b>0</b>	<b>0</b>	<b>0</b>
7 Mob., Ausst., Masch., FZ - Bestand VV am 01.01.			0	0	0	0	0	0	0
Mob., Ausst., Masch., FZ - Netto-Investitionen			0	0	0	0	0	0	0
Mob., Ausst., Masch., FZ - Korrekturen			0	0	0	0	0	0	0
Mob., Ausst., Masch., FZ - Abschreibbares VV			0	0	0	0	0	0	0
<b>7 planmässige Abschreibungen</b>	<b>8</b>	<b>12.50</b>		<b>0</b>	<b>0</b>	<b>0</b>	<b>0</b>	<b>0</b>	<b>0</b>
8 Spezialfahrzeuge - Bestand VV am 01.01.			0	0	0	0	0	0	0
Spezialfahrzeuge- Netto-Investitionen			0	0	0	0	0	0	0
Spezialfahrzeuge - Korrekturen			0	0	0	0	0	0	0
Spezialfahrzeuge- Abschreibbares VV			0	0	0	0	0	0	0
<b>8 planmässige Abschreibungen</b>	<b>15</b>	<b>6.67</b>		<b>0</b>	<b>0</b>	<b>0</b>	<b>0</b>	<b>0</b>	<b>0</b>
9 Inform.- und Kommunik.-netz - Bestand VV am 01.01.			0	0	0	0	0	0	0
Inform.- und Kommunik.-netz - Netto-Investitionen			0	0	0	0	0	0	0
Inform.- und Kommunik.-netz - Korrekturen u. Auslauf			0	0	0	0	0	0	0
Inform.- und Kommunik.-netz - Abschreibbares VV			0	0	0	0	0	0	0
<b>9 planmässige Abschreibungen</b>	<b>4</b>	<b>25.00</b>		<b>0</b>	<b>0</b>	<b>0</b>	<b>0</b>	<b>0</b>	<b>0</b>
10 Immaterielle Anlagen - Bestand VV am 01.01.			0	0	0	0	0	0	0
Immaterielle Anlagen - Netto-Investitionen			0	0	0	0	0	0	0
Immaterielle Anlagen - Korrekturen und Auslauf			0	0	0	0	0	0	0
Immaterielle Anlagen - Abschreibbares VV			0	0	0	0	0	0	0
<b>10 planmässige Abschreibungen</b>	<b>5</b>	<b>20.00</b>		<b>0</b>	<b>0</b>	<b>0</b>	<b>0</b>	<b>0</b>	<b>0</b>
11 Investitionsbeiträge - Bestand VV am 01.01.			0	0	0	0	0	0	0

## Abschreibungsplan nach Anlagekategorien

Tabelle 2

	Investitionsbeiträge - Netto-Investitionen			0	0	0	0	0	0	0
	Investitionsbeiträge - Korrekturen			0	0	0	0	0	0	0
	Investitionsbeiträge - Abschreibbares VV			0	0	0	0	0	0	0
<b>11</b>	<b>planmässige Abschreibungen</b>	<b>8</b>	<b>12.50</b>	<b>0</b>	<b>0</b>	<b>0</b>	<b>0</b>	<b>0</b>	<b>0</b>	<b>0</b>
11	Investitionsbeiträge - Bestand VV am 01.01.			0	0	0	0	0	0	0
	Investitionsbeiträge - Netto-Investitionen			0	0	0	0	0	0	0
	Investitionsbeiträge - Korrekturen			0	0	0	0	0	0	0
	Investitionsbeiträge - Abschreibbares VV			0	0	0	0	0	0	0
<b>11</b>	<b>planmässige Abschreibungen</b>	<b>33</b>	<b>3.03</b>	<b>0</b>	<b>0</b>	<b>0</b>	<b>0</b>	<b>0</b>	<b>0</b>	<b>0</b>
11	Investitionsbeiträge - Bestand VV am 01.01.			0	0	0	0	0	0	0
	Investitionsbeiträge - Netto-Investitionen			0	0	0	0	0	0	0
	Investitionsbeiträge - Korrekturen			0	0	0	0	0	0	0
	Investitionsbeiträge - Abschreibbares VV			0	0	0	0	0	0	0
<b>11</b>	<b>planmässige Abschreibungen</b>	<b>40</b>	<b>2.50</b>	<b>0</b>	<b>0</b>	<b>0</b>	<b>0</b>	<b>0</b>	<b>0</b>	<b>0</b>
12	Anlagen im Bau - Bestand VV am 01.01.			0	0	0	0	0	0	0
	Anlagen im Bau - Netto-Investitionen			0	0	0	0	0	0	0
	Anlagen im Bau - Korrekturen			0	0	0	0	0	0	0
	Anlagen im Bau - Abschreibbares VV			0	0	0	0	0	0	0
<b>12</b>	<b>planmässige Abschreibungen</b>	<b>keine</b>	<b>0.00</b>	<b>0</b>	<b>0</b>	<b>0</b>	<b>0</b>	<b>0</b>	<b>0</b>	<b>0</b>
13	Darlehen - Bestand VV am 01.01.			0	0	0	0	0	0	0
	Darlehen - Netto-Investitionen			0	0	0	0	0	0	0
	Darlehen - Korrekturen			0	0	0	0	0	0	0
	Darlehen - Abschreibbares VV			0	0	0	0	0	0	0
<b>13</b>	<b>planmässige Abschreibungen</b>	<b>keine</b>	<b>0.00</b>	<b>0</b>	<b>0</b>	<b>0</b>	<b>0</b>	<b>0</b>	<b>0</b>	<b>0</b>
14	Beteiligungen, Grundk. - Bestand VV am 01.01.			0	0	0	0	0	0	0
	Beteiligungen, Grundk. - Netto-Investitionen			0	0	0	0	0	0	0
	Beteiligungen, Grundk. - Korrekturen			0	0	0	0	0	0	0
	Beteiligungen, Grundk. - Abschreibbares VV			0	0	0	0	0	0	0
<b>14</b>	<b>planmässige Abschreibungen</b>	<b>keine</b>	<b>0.00</b>	<b>0</b>	<b>0</b>	<b>0</b>	<b>0</b>	<b>0</b>	<b>0</b>	<b>0</b>
<b>Kontroll-Summe Verwaltungsvermögen</b>		<b>brutto</b>	<b>0</b>	<b>ohne Berücksichtigung der WB-Konti im VV</b>						

## Abschreibungsplan nach Anlagekategorien

Tabelle 2

Verwaltungsvermögen (nach Anlagekategorien, AK) Alle Beträge in Tausend CHF	aus An-Bu (nach Nut.-D.)	Abschr. in %	Saldo Bestand 01.01.20xx	Abschreibungen					
				2022 Budget	2023	2024	2025 Prognosen	2026	2027 später
<b>(AK) Spezialrechnung SF Wasserversorgung</b>				<b>0</b>	<b>0</b>	<b>0</b>	<b>0</b>	<b>0</b>	<b>0</b>
0 Altes VV - Bestand Total am 01.01.			0	0	0	0	0	0	0
Altes VV - Netto-Investitionen			0	0					
Altes VV - Korrekturen			0	0	0	0	0	0	0
Altes VV - Total zur Abschreibung			0	0	0	0	0	0	0
<b>0 planmässige Abschreibungen *</b>	<b>10</b>	<b>10.00</b>		<b>0</b>	<b>0</b>	<b>0</b>	<b>0</b>	<b>0</b>	<b>0</b>
UK Anlagen Wasserfassungen - Bestand VV am 01.01.			0	0	0	0	0	0	0
Anlagen Wasserfassungen - Netto-Investitionen			0	0	0	0	0	0	0
Anlagen Wasserfassungen - Korrekturen			0	0	0	0	0	0	0
Anlagen Wasserfassungen - Abschreibbares VV			0	0	0	0	0	0	0
<b>UK planmässige Abschreibungen</b>	<b>40</b>	<b>2.50</b>		<b>0</b>	<b>0</b>	<b>0</b>	<b>0</b>	<b>0</b>	<b>0</b>
UK Reservoirre - Bestand VV am 01.01.			0	0	0	0	0	0	0
Reservoirre - Netto-Investitionen			0	0	0	0	0	0	0
Reservoirre - Korrekturen			0	0	0	0	0	0	0
Reservoirre - Abschreibbares VV			0	0	0	0	0	0	0
<b>UK planmässige Abschreibungen</b>	<b>40</b>	<b>2.50</b>		<b>0</b>	<b>0</b>	<b>0</b>	<b>0</b>	<b>0</b>	<b>0</b>
UK Pumpwerke - Bestand VV am 01.01.			0	0	0	0	0	0	0
Pumpwerke - Netto-Investitionen			0	0	0	0	0	0	0
Pumpwerke - Korrekturen			0	0	0	0	0	0	0
Pumpwerke - Abschreibbares VV			0	0	0	0	0	0	0
<b>UK planmässige Abschreibungen</b>	<b>40</b>	<b>2.50</b>		<b>0</b>	<b>0</b>	<b>0</b>	<b>0</b>	<b>0</b>	<b>0</b>
UK Anlagen Wasseraufber. - Bestand VV am 01.01.			0	0	0	0	0	0	0
Anlagen Wasseraufber. - Netto-Investitionen			0	0	0	0	0	0	0
Anlagen Wasseraufber. - Korrekturen			0	0	0	0	0	0	0
Anlagen Wasseraufber. - Abschreibbares VV			0	0	0	0	0	0	0
<b>UK planmässige Abschreibungen</b>	<b>40</b>	<b>2.50</b>		<b>0</b>	<b>0</b>	<b>0</b>	<b>0</b>	<b>0</b>	<b>0</b>
UK Leitungsnetz / Hydranten - Bestand VV am 01.01.			0	0	0	0	0	0	0
Leitungsnetz / Hydranten - Netto-Investitionen			0	0	0	0	0	0	0
Leitungsnetz / Hydranten - Korrekturen			0	0	0	0	0	0	0
Leitungsnetz / Hydranten - Abschreibbares VV			0	0	0	0	0	0	0
<b>UK planmässige Abschreibungen</b>	<b>50</b>	<b>2.00</b>		<b>0</b>	<b>0</b>	<b>0</b>	<b>0</b>	<b>0</b>	<b>0</b>
UK Anlagen Messtechnik - Bestand VV am 01.01.			0	0	0	0	0	0	0
Anlagen Messtechnik - Netto-Investitionen			0	0	0	0	0	0	0
Anlagen Messtechnik - Korrekturen			0	0	0	0	0	0	0
Anlagen Messtechnik - Abschreibbares VV			0	0	0	0	0	0	0
<b>UK planmässige Abschreibungen</b>	<b>8</b>	<b>12.50</b>		<b>0</b>	<b>0</b>	<b>0</b>	<b>0</b>	<b>0</b>	<b>0</b>
Diverse Anlagen - Bestand VV am 01.01.			0	0	0	0	0	0	0
Diverse Anlagen - Netto-Investitionen			0	0	0	0	0	0	0
Diverse Anlagen - Korrekturen			0	0	0	0	0	0	0
Diverse Anlagen - Abschreibbares VV			0	0	0	0	0	0	0
<b>planmässige Abschreibungen</b>	<b>offen</b>	<b>0.00</b>		<b>0</b>	<b>0</b>	<b>0</b>	<b>0</b>	<b>0</b>	<b>0</b>
11 Investitionsbeiträge - Bestand VV am 01.01.			0	0	0	0	0	0	0
Investitionsbeiträge - Netto-Investitionen			0	0	0	0	0	0	0
Investitionsbeiträge - Korrekturen			0	0	0	0	0	0	0
Investitionsbeiträge - Abschreibbares VV			0	0	0	0	0	0	0
<b>11 planmässige Abschreibungen</b>	<b>offen</b>	<b>0.00</b>		<b>0</b>	<b>0</b>	<b>0</b>	<b>0</b>	<b>0</b>	<b>0</b>
12 Anlagen im Bau - Bestand VV am 01.01.			0	0	0	0	0	0	0
Anlagen im Bau - Netto-Investitionen			0	0	0	0	0	0	0
Anlagen im Bau - Korrekturen			0	0	0	0	0	0	0
Anlagen im Bau - Abschreibbares VV			0	0	0	0	0	0	0
<b>12 planmässige Abschreibungen</b>	<b>keine</b>	<b>0.00</b>		<b>0</b>	<b>0</b>	<b>0</b>	<b>0</b>	<b>0</b>	<b>0</b>
<b>Kontroll-Summe Verwaltungsvermögen</b>		<b>brutto</b>		<b>0 ohne Berücksichtigung der WB-Konti im VV</b>					

## Abschreibungsplan nach Anlagekategorien

Tabelle 2

Verwaltungsvermögen (nach Anlagekategorien, AK) Alle Beträge in Tausend CHF	aus An-Bu (nach Nut.-D.)	Abschr. in %	Saldo Bestand 01.01.20xx	Abschreibungen					
				2022 Budget	2023	2024 Prognosen	2025 Prognosen	2026 Prognosen	2027 später
<b>(AK) Spezialrechnung SF-RE 2</b>				<b>0</b>	<b>0</b>	<b>0</b>	<b>0</b>	<b>0</b>	<b>0</b>
0 Altes VV - Bestand Total am 01.01.			0	0	0	0	0	0	0
Altes VV - Korrekturen			0	0	0	0	0	0	0
Altes VV - Total zur Abschreibung			0	0	0	0	0	0	0
<b>0 planmässige Abschreibungen *</b>	<b>10</b>	<b>10.00</b>		<b>0</b>	<b>0</b>	<b>0</b>	<b>0</b>	<b>0</b>	<b>0</b>
1 Grundstücke - Bestand VV am 01.01.			0	0	0	0	0	0	0
Grundstücke - Netto-Investitionen			0	0	0	0	0	0	0
Grundstücke - Korrekturen			0	0	0	0	0	0	0
Grundstücke - Abschreibbares VV			0	0	0	0	0	0	0
<b>1 planmässige Abschreibungen</b>	<b>40</b>	<b>2.50</b>		<b>0</b>	<b>0</b>	<b>0</b>	<b>0</b>	<b>0</b>	<b>0</b>
2 Gebäude Hochbauten - Bestand VV am 01.01.			0	0	0	0	0	0	0
Gebäude Hochbauten - Netto-Investitionen			0	0	0	0	0	0	0
Gebäude Hochbauten - Korrekturen			0	0	0	0	0	0	0
Gebäude Hochbauten - Abschreibbares VV			0	0	0	0	0	0	0
<b>2 planmässige Abschreibungen</b>	<b>33</b>	<b>3.03</b>		<b>0</b>	<b>0</b>	<b>0</b>	<b>0</b>	<b>0</b>	<b>0</b>
3 Tiefbauten - Bestand VV am 01.01.			0	0	0	0	0	0	0
Tiefbauten - Netto-Investitionen			0	0	0	0	0	0	0
Tiefbauten - Korrekturen			0	0	0	0	0	0	0
Tiefbauten - Abschreibbares VV			0	0	0	0	0	0	0
<b>3 planmässige Abschreibungen</b>	<b>40</b>	<b>2.50</b>		<b>0</b>	<b>0</b>	<b>0</b>	<b>0</b>	<b>0</b>	<b>0</b>
4 Wald - Bestand VV am 01.01.			0	0	0	0	0	0	0
Wald - Netto-Investitionen			0	0	0	0	0	0	0
Wald - Korrekturen			0	0	0	0	0	0	0
Wald - Abschreibbares VV			0	0	0	0	0	0	0
<b>4 planmässige Abschreibungen</b>	<b>40</b>	<b>2.50</b>		<b>0</b>	<b>0</b>	<b>0</b>	<b>0</b>	<b>0</b>	<b>0</b>
5 Kanal- u. Leitungsnetz - Bestand VV am 01.01.			0	0	0	0	0	0	0
Kanal- u. Leitungsnetz - Netto-Investitionen			0	0	0	0	0	0	0
Kanal- u. Leitungsnetz - Korrekturen			0	0	0	0	0	0	0
Kanal- u. Leitungsnetz - Abschreibbares VV			0	0	0	0	0	0	0
<b>5 planmässige Abschreibungen</b>	<b>50</b>	<b>2.00</b>		<b>0</b>	<b>0</b>	<b>0</b>	<b>0</b>	<b>0</b>	<b>0</b>
6 Orts- und andere Planungen- Bestand VV am 01.01.			0	0	0	0	0	0	0
Orts- und andere Planungen - Netto-Investitionen			0	0	0	0	0	0	0
Orts- und andere Planungen- Korrekturen			0	0	0	0	0	0	0
Orts- und andere Planungen - Abschreibbares VV			0	0	0	0	0	0	0
<b>6 planmässige Abschreibungen</b>	<b>10</b>	<b>10.00</b>		<b>0</b>	<b>0</b>	<b>0</b>	<b>0</b>	<b>0</b>	<b>0</b>
7 Mob., Ausst., Masch., FZ - Bestand VV am 01.01.			0	0	0	0	0	0	0
Mob., Ausst., Masch., FZ - Netto-Investitionen			0	0	0	0	0	0	0
Mob., Ausst., Masch., FZ - Korrekturen			0	0	0	0	0	0	0
Mob., Ausst., Masch., FZ - Abschreibbares VV			0	0	0	0	0	0	0
<b>7 planmässige Abschreibungen</b>	<b>8</b>	<b>12.50</b>		<b>0</b>	<b>0</b>	<b>0</b>	<b>0</b>	<b>0</b>	<b>0</b>
8 Spezialfahrzeuge - Bestand VV am 01.01.			0	0	0	0	0	0	0
Spezialfahrzeuge- Netto-Investitionen			0	0	0	0	0	0	0
Spezialfahrzeuge - Korrekturen			0	0	0	0	0	0	0
Spezialfahrzeuge- Abschreibbares VV			0	0	0	0	0	0	0
<b>8 planmässige Abschreibungen</b>	<b>15</b>	<b>6.67</b>		<b>0</b>	<b>0</b>	<b>0</b>	<b>0</b>	<b>0</b>	<b>0</b>
9 Inform.- und Kommunik.-netz - Bestand VV am 01.01.			0	0	0	0	0	0	0
Inform.- und Kommunik.-netz - Netto-Investitionen			0	0	0	0	0	0	0
Inform.- und Kommunik.-netz - Korrekturen u. Auslauf			0	0	0	0	0	0	0
Inform.- und Kommunik.-netz - Abschreibbares VV			0	0	0	0	0	0	0
<b>9 planmässige Abschreibungen</b>	<b>4</b>	<b>25.00</b>		<b>0</b>	<b>0</b>	<b>0</b>	<b>0</b>	<b>0</b>	<b>0</b>
10 Immaterielle Anlagen - Bestand VV am 01.01.			0	0	0	0	0	0	0
Immaterielle Anlagen - Netto-Investitionen			0	0	0	0	0	0	0
Immaterielle Anlagen - Korrekturen und Auslauf			0	0	0	0	0	0	0
Immaterielle Anlagen - Abschreibbares VV			0	0	0	0	0	0	0
<b>10 planmässige Abschreibungen</b>	<b>5</b>	<b>20.00</b>		<b>0</b>	<b>0</b>	<b>0</b>	<b>0</b>	<b>0</b>	<b>0</b>
11 Investitionsbeiträge - Bestand VV am 01.01.			0	0	0	0	0	0	0



## Abschreibungsplan nach Anlagekategorien

Tabelle 2

	Investitionsbeiträge - Netto-Investitionen			0	0	0	0	0	0	0
	Investitionsbeiträge - Korrekturen		0	0	0	0	0	0	0	0
	Investitionsbeiträge - Abschreibbares VV		0	0	0	0	0	0	0	0
<b>11</b>	<b>planmässige Abschreibungen</b>	<b>8</b>	<b>12.50</b>	<b>0</b>	<b>0</b>	<b>0</b>	<b>0</b>	<b>0</b>	<b>0</b>	<b>0</b>
11	Investitionsbeiträge - Bestand VV am 01.01.			0	0	0	0	0	0	0
	Investitionsbeiträge - Netto-Investitionen			0	0	0	0	0	0	0
	Investitionsbeiträge - Korrekturen			0	0	0	0	0	0	0
	Investitionsbeiträge - Abschreibbares VV			0	0	0	0	0	0	0
<b>11</b>	<b>planmässige Abschreibungen</b>	<b>33</b>	<b>3.03</b>	<b>0</b>	<b>0</b>	<b>0</b>	<b>0</b>	<b>0</b>	<b>0</b>	<b>0</b>
11	Investitionsbeiträge - Bestand VV am 01.01.			0	0	0	0	0	0	0
	Investitionsbeiträge - Netto-Investitionen			0	0	0	0	0	0	0
	Investitionsbeiträge - Korrekturen			0	0	0	0	0	0	0
	Investitionsbeiträge - Abschreibbares VV			0	0	0	0	0	0	0
<b>11</b>	<b>planmässige Abschreibungen</b>	<b>40</b>	<b>2.50</b>	<b>0</b>	<b>0</b>	<b>0</b>	<b>0</b>	<b>0</b>	<b>0</b>	<b>0</b>
12	Anlagen im Bau - Bestand VV am 01.01.			0	0	0	0	0	0	0
	Anlagen im Bau - Netto-Investitionen			0	0	0	0	0	0	0
	Anlagen im Bau - Korrekturen			0	0	0	0	0	0	0
	Anlagen im Bau - Abschreibbares VV			0	0	0	0	0	0	0
<b>12</b>	<b>planmässige Abschreibungen</b>	<b>keine</b>	<b>0.00</b>	<b>0</b>	<b>0</b>	<b>0</b>	<b>0</b>	<b>0</b>	<b>0</b>	<b>0</b>
13	Darlehen - Bestand VV am 01.01.			0	0	0	0	0	0	0
	Darlehen - Netto-Investitionen			0	0	0	0	0	0	0
	Darlehen - Korrekturen			0	0	0	0	0	0	0
	Darlehen - Abschreibbares VV			0	0	0	0	0	0	0
<b>13</b>	<b>planmässige Abschreibungen</b>	<b>keine</b>	<b>0.00</b>	<b>0</b>	<b>0</b>	<b>0</b>	<b>0</b>	<b>0</b>	<b>0</b>	<b>0</b>
14	Beteiligungen, Grundk. - Bestand VV am 01.01.			0	0	0	0	0	0	0
	Beteiligungen, Grundk. - Netto-Investitionen			0	0	0	0	0	0	0
	Beteiligungen, Grundk. - Korrekturen			0	0	0	0	0	0	0
	Beteiligungen, Grundk. - Abschreibbares VV			0	0	0	0	0	0	0
<b>14</b>	<b>planmässige Abschreibungen</b>	<b>keine</b>	<b>0.00</b>	<b>0</b>	<b>0</b>	<b>0</b>	<b>0</b>	<b>0</b>	<b>0</b>	<b>0</b>
<b>Kontroll-Summe Verwaltungsvermögen</b>			<b>brutto</b>	<b>0</b>	<b>ohne Berücksichtigung der WB-Konti im VV</b>					

## Abschreibungsplan nach Anlagekategorien

Tabelle 2

Verwaltungsvermögen (nach Anlagekategorien, AK) Alle Beträge in Tausend CHF	aus An-Bu (nach Nut.-D.)	Abschr. in %	Saldo Bestand 01.01.20xx	Abschreibungen					
				2022 Budget	2023	2024	2025	2026	2027 später
<b>(AK) Spezialrechnung SF-RE 3</b>				<b>0</b>	<b>0</b>	<b>0</b>	<b>0</b>	<b>0</b>	<b>0</b>
0 Altes VV - Bestand Total am 01.01.			0	0	0	0	0	0	0
Altes VV - Korrekturen			0	0	0	0	0	0	0
Altes VV - Total zur Abschreibung			0	0	0	0	0	0	0
<b>0 planmässige Abschreibungen *</b>	<b>10</b>	<b>10.00</b>		<b>0</b>	<b>0</b>	<b>0</b>	<b>0</b>	<b>0</b>	<b>0</b>
1 Grundstücke - Bestand VV am 01.01.			0	0	0	0	0	0	0
Grundstücke - Netto-Investitionen			0	0	0	0	0	0	0
Grundstücke - Korrekturen			0	0	0	0	0	0	0
Grundstücke - Abschreibbares VV			0	0	0	0	0	0	0
<b>1 planmässige Abschreibungen</b>	<b>40</b>	<b>2.50</b>		<b>0</b>	<b>0</b>	<b>0</b>	<b>0</b>	<b>0</b>	<b>0</b>
2 Gebäude Hochbauten - Bestand VV am 01.01.			0	0	0	0	0	0	0
Gebäude Hochbauten - Netto-Investitionen			0	0	0	0	0	0	0
Gebäude Hochbauten - Korrekturen			0	0	0	0	0	0	0
Gebäude Hochbauten - Abschreibbares VV			0	0	0	0	0	0	0
<b>2 planmässige Abschreibungen</b>	<b>33</b>	<b>3.03</b>		<b>0</b>	<b>0</b>	<b>0</b>	<b>0</b>	<b>0</b>	<b>0</b>
3 Tiefbauten - Bestand VV am 01.01.			0	0	0	0	0	0	0
Tiefbauten - Netto-Investitionen			0	0	0	0	0	0	0
Tiefbauten - Korrekturen			0	0	0	0	0	0	0
Tiefbauten - Abschreibbares VV			0	0	0	0	0	0	0
<b>3 planmässige Abschreibungen</b>	<b>40</b>	<b>2.50</b>		<b>0</b>	<b>0</b>	<b>0</b>	<b>0</b>	<b>0</b>	<b>0</b>
4 Wald - Bestand VV am 01.01.			0	0	0	0	0	0	0
Wald - Netto-Investitionen			0	0	0	0	0	0	0
Wald - Korrekturen			0	0	0	0	0	0	0
Wald - Abschreibbares VV			0	0	0	0	0	0	0
<b>4 planmässige Abschreibungen</b>	<b>40</b>	<b>2.50</b>		<b>0</b>	<b>0</b>	<b>0</b>	<b>0</b>	<b>0</b>	<b>0</b>
5 Kanal- u. Leitungsnetz - Bestand VV am 01.01.			0	0	0	0	0	0	0
Kanal- u. Leitungsnetz - Netto-Investitionen			0	0	0	0	0	0	0
Kanal- u. Leitungsetz - Korrekturen			0	0	0	0	0	0	0
Kanal- u. Leitungsnetz - Abschreibbares VV			0	0	0	0	0	0	0
<b>5 planmässige Abschreibungen</b>	<b>50</b>	<b>2.00</b>		<b>0</b>	<b>0</b>	<b>0</b>	<b>0</b>	<b>0</b>	<b>0</b>
6 Orts- und andere Planungen- Bestand VV am 01.01.			0	0	0	0	0	0	0
Orts- und andere Planungen - Netto-Investitionen			0	0	0	0	0	0	0
Orts- und andere Planungen- Korrekturen			0	0	0	0	0	0	0
Orts- und andere Planungen - Abschreibbares VV			0	0	0	0	0	0	0
<b>6 planmässige Abschreibungen</b>	<b>10</b>	<b>10.00</b>		<b>0</b>	<b>0</b>	<b>0</b>	<b>0</b>	<b>0</b>	<b>0</b>
7 Mob., Ausst., Masch., FZ - Bestand VV am 01.01.			0	0	0	0	0	0	0
Mob., Ausst., Masch., FZ - Netto-Investitionen			0	0	0	0	0	0	0
Mob., Ausst., Masch., FZ - Korrekturen			0	0	0	0	0	0	0
Mob., Ausst., Masch., FZ - Abschreibbares VV			0	0	0	0	0	0	0
<b>7 planmässige Abschreibungen</b>	<b>8</b>	<b>12.50</b>		<b>0</b>	<b>0</b>	<b>0</b>	<b>0</b>	<b>0</b>	<b>0</b>
8 Spezialfahrzeuge - Bestand VV am 01.01.			0	0	0	0	0	0	0
Spezialfahrzeuge- Netto-Investitionen			0	0	0	0	0	0	0
Spezialfahrzeuge - Korrekturen			0	0	0	0	0	0	0
Spezialfahrzeuge- Abschreibbares VV			0	0	0	0	0	0	0
<b>8 planmässige Abschreibungen</b>	<b>15</b>	<b>6.67</b>		<b>0</b>	<b>0</b>	<b>0</b>	<b>0</b>	<b>0</b>	<b>0</b>
9 Inform.- und Kommunik.-netz - Bestand VV am 01.01.			0	0	0	0	0	0	0
Inform.- und Kommunik.-netz - Netto-Investitionen			0	0	0	0	0	0	0
Inform.- und Kommunik.-netz - Korrekturen u. Auslauf			0	0	0	0	0	0	0
Inform.- und Kommunik.-netz - Abschreibbares VV			0	0	0	0	0	0	0
<b>9 planmässige Abschreibungen</b>	<b>4</b>	<b>25.00</b>		<b>0</b>	<b>0</b>	<b>0</b>	<b>0</b>	<b>0</b>	<b>0</b>
10 Immaterielle Anlagen - Bestand VV am 01.01.			0	0	0	0	0	0	0
Immaterielle Anlagen - Netto-Investitionen			0	0	0	0	0	0	0
Immaterielle Anlagen - Korrekturen und Auslauf			0	0	0	0	0	0	0
Immaterielle Anlagen - Abschreibbares VV			0	0	0	0	0	0	0
<b>10 planmässige Abschreibungen</b>	<b>5</b>	<b>20.00</b>		<b>0</b>	<b>0</b>	<b>0</b>	<b>0</b>	<b>0</b>	<b>0</b>
11 Investitionsbeiträge - Bestand VV am 01.01.			0	0	0	0	0	0	0

## Abschreibungsplan nach Anlagekategorien

Tabelle 2

	Investitionsbeiträge - Netto-Investitionen			0	0	0	0	0	0	0
	Investitionsbeiträge - Korrekturen		0	0	0	0	0	0	0	0
	Investitionsbeiträge - Abschreibbares VV		0	0	0	0	0	0	0	0
<b>11</b>	<b>planmässige Abschreibungen</b>	<b>8</b>	<b>12.50</b>	<b>0</b>	<b>0</b>	<b>0</b>	<b>0</b>	<b>0</b>	<b>0</b>	<b>0</b>
11	Investitionsbeiträge - Bestand VV am 01.01.			0	0	0	0	0	0	0
	Investitionsbeiträge - Netto-Investitionen			0	0	0	0	0	0	0
	Investitionsbeiträge - Korrekturen			0	0	0	0	0	0	0
	Investitionsbeiträge - Abschreibbares VV			0	0	0	0	0	0	0
<b>11</b>	<b>planmässige Abschreibungen</b>	<b>33</b>	<b>3.03</b>	<b>0</b>	<b>0</b>	<b>0</b>	<b>0</b>	<b>0</b>	<b>0</b>	<b>0</b>
11	Investitionsbeiträge - Bestand VV am 01.01.			0	0	0	0	0	0	0
	Investitionsbeiträge - Netto-Investitionen			0	0	0	0	0	0	0
	Investitionsbeiträge - Korrekturen			0	0	0	0	0	0	0
	Investitionsbeiträge - Abschreibbares VV			0	0	0	0	0	0	0
<b>11</b>	<b>planmässige Abschreibungen</b>	<b>40</b>	<b>2.50</b>	<b>0</b>	<b>0</b>	<b>0</b>	<b>0</b>	<b>0</b>	<b>0</b>	<b>0</b>
12	Anlagen im Bau - Bestand VV am 01.01.			0	0	0	0	0	0	0
	Anlagen im Bau - Netto-Investitionen			0	0	0	0	0	0	0
	Anlagen im Bau - Korrekturen			0	0	0	0	0	0	0
	Anlagen im Bau - Abschreibbares VV			0	0	0	0	0	0	0
<b>12</b>	<b>planmässige Abschreibungen</b>	<b>keine</b>	<b>0.00</b>	<b>0</b>	<b>0</b>	<b>0</b>	<b>0</b>	<b>0</b>	<b>0</b>	<b>0</b>
13	Darlehen - Bestand VV am 01.01.			0	0	0	0	0	0	0
	Darlehen - Netto-Investitionen			0	0	0	0	0	0	0
	Darlehen - Korrekturen			0	0	0	0	0	0	0
	Darlehen - Abschreibbares VV			0	0	0	0	0	0	0
<b>13</b>	<b>planmässige Abschreibungen</b>	<b>keine</b>	<b>0.00</b>	<b>0</b>	<b>0</b>	<b>0</b>	<b>0</b>	<b>0</b>	<b>0</b>	<b>0</b>
14	Beteiligungen, Grundk. - Bestand VV am 01.01.			0	0	0	0	0	0	0
	Beteiligungen, Grundk. - Netto-Investitionen			0	0	0	0	0	0	0
	Beteiligungen, Grundk. - Korrekturen			0	0	0	0	0	0	0
	Beteiligungen, Grundk. - Abschreibbares VV			0	0	0	0	0	0	0
<b>14</b>	<b>planmässige Abschreibungen</b>	<b>keine</b>	<b>0.00</b>	<b>0</b>	<b>0</b>	<b>0</b>	<b>0</b>	<b>0</b>	<b>0</b>	<b>0</b>
<b>Kontroll-Summe Verwaltungsvermögen</b>			<b>brutto</b>	<b>0</b>	<b>ohne Berücksichtigung der WB-Konti im VV</b>					

Bürgergemeinde

Finanzplan 2023 - 2027

Version V7 - vom 11.08.2022

## Allgemeine Vorgaben

Tabelle A1

Allgemeine Prämissen	Rechnung		Prognose					Bemerkungen
	2021	2022	2023	2024	2025	2026	2027	
Ausgangsjahr								
Teuerung Personalaufwand (%)	-	-						1)
Teuerung Sachaufwand / allgemeiner Ertrag (%)	-	-						2)
Abschreibungssatz durchschn. (%)	#DIV/0!	#DIV/0!	#DIV/0!	#DIV/0!	#DIV/0!	#DIV/0!	#DIV/0!	nur zur Statistik
Zinssatz (%)	-	#DIV/0!						
Anzahl ortsansässige Bürger								

## Allgemeine Informationen:

Im vorliegenden Finanzplan sind die Eingaben der Zahlen generell in Tausend CHF vorgesehen. Die Eingaben in ganzen Franken kann alternativ vorgenommen werden. Beachten Sie, dass dadurch eine Formel-Anpassung bei der Kennzahl "Nettoschuld" vorgenommen werden muss - im Register E / Zelle L29 bis Zelle R29 (\*1000 löschen)

## Spezial-Rechnungen (wie SF / Stiftungen / Fonds / Legate / Liegenschaften)

SF	SF Wasserversorgung	Register B
SF	SF-RE 2	Register C
SF	SF-RE 3	Register D

## Abkürzungen:

- 1) Teuerung Personalkosten
  - 2) Teuerung Sachaufwand
- Manuelle Eingabe vornehmen

## Prognose der Erfolgsrechnung gesamt (Total Gemeinde)

Tabelle A2

Aufwand	Rechnung		Prognose					Bemerkungen
	2021	2022	2023	2024	2025	2026	2027	
Alle Beträge in Tausend CHF								
Jahr								
30 Personalaufwand			0	0	0	0	0	1)
30 Zusätzlicher Personalaufwand								1)
31 Sach- und übriger Betriebsaufwand			0	0	0	0	0	2)
31 Zusätzlicher Sach- und übriger Betriebsaufwand	0	0						
33+36 Abschreibungen planmässige (3300/3320/3660)		0	0	0	0	0	0	
33+36 Abschreibungen ausserplanmässige (3301/3321/3661)								
340 Finanzaufwand (340 Zinsaufwand)			0	0	0	0	0	
34 Finanzaufwand übriger (341/344/349)								
343 Liegenschaftenaufwand FV			0	0	0	0	0	
350 Einlagen in Fonds und SF im FK								Einlagen in den Spezial-RE - FK
351 Einlagen in Fonds und SF im EK			0	0	0	0	0	Einlagen in den Spezial-RE - EK
36 Transferaufwand (361/363/369)			0	0	0	0	0	2)
362 Finanzausgleich								
36 WB auf Verwaltungsvermögen (364/365)								
38 Ausserordentlicher Aufwand (380/381)								
38 Abschreibungen zusätzliche (383/387)								
38 Einlage in das Eigenkapital (3893 Vorfinanzierungen)								
38 Einlagen / Bildung von Reserven (sonstige)								
39 Interne Verrechnungen			0	0	0	0	0	2)
xx Einmalige, nicht zuweisbare Aufwände								
<b>3 Total Aufwand</b>	<b>0</b>	<b>0</b>	<b>0</b>	<b>0</b>	<b>0</b>	<b>0</b>	<b>0</b>	<b>0</b>
Veränderung in %	-	#DIV/0!	#DIV/0!	#DIV/0!	#DIV/0!	#DIV/0!	#DIV/0!	#DIV/0!

Bürgergemeinde

Finanzplan 2023 - 2027

Version V7 - vom 11.08.2022

## Prognose der Erfolgsrechnung gesamt (Total Gemeinde)

Tabelle A3

Ertrag	Rechnung		Prognose					Bemerkungen
	2021	2022	2023	2024	2025	2026	2027	
Alle Beträge in Tausend CHF								
Jahr								
41 Regalien und Konzessionen			0	0	0	0	0	0 2)
42 Entgelte (ohne 4250 Verkäufe aus den SF)			0	0	0	0	0	0 2)
425 Entgelte/Erträge Verkäufe aus SF (4250)	0	0	0	0	0	0	0	Achtung: nur aus den SF
43 Verschiedene Erträge								
44 Finanzertrag einmaliger (441/442/444/449)								
44 Finanzertrag laufender (440/445/446/447)			0	0	0	0	0	0 2)
443 Liegenschaftenertrag FV			0	0	0	0	0	0 2)
450 Entnahmen aus Fonds und SF im FK								Entnahmen aus den Spezial-RE - FK
451 Entnahmen aus Fonds und SF im EK	0	0	0	0	0	0	0	Entnahmen aus den Spezial-RE - EK
46 Transferertrag (ohne 462)			0	0	0	0	0	0 2)
462 Finanzausgleich								
48 Entnahmen aus dem Eigenkapital (4893 Vorfinanzierungen)								
48 Entnahmen aus dem Eigenkapital (4895/4896)								
49 Interne Verrechnungen			0	0	0	0	0	0 2)
xx Einmalige, nicht zuweisbare Erträge								
<b>4 Total Ertrag</b>	<b>0</b>	<b>0</b>	<b>0</b>	<b>0</b>	<b>0</b>	<b>0</b>	<b>0</b>	<b>0</b>
Veränderung in %	-	#DIV/0!	#DIV/0!	#DIV/0!	#DIV/0!	#DIV/0!	#DIV/0!	#DIV/0!

Total Aufwand	0	0	0	0	0	0	0	0
Total Ertrag	0	0	0	0	0	0	0	0
Aufwandüberschuss	0	0	0	0	0	0	0	0
Ertragsüberschuss	0	0	0	0	0	0	0	0

## Prognose der Erfolgsrechnung 3-stufig gesamt (Total Gemeinde)

Tabelle A4

Aufwand	Rechnung		Prognose					Bemerkungen
	2021	2022	2023	2024	2025	2026	2027	
Alle Beträge in Tausend CHF								
Jahr								
30 Personalaufwand	0	0	0	0	0	0	0	0
31 Sach- und übriger Betriebsaufwand	0	0	0	0	0	0	0	0
33 Abschreibungen Verwaltungsvermögen (inkl. 3660/3661)	0	0	0	0	0	0	0	0
35 Einlagen in Fonds und SF	0	0	0	0	0	0	0	0
36 Transferaufwand (ohne 3660 / 3661)	0	0	0	0	0	0	0	0
39 Interne Verrechnungen	0	0	0	0	0	0	0	0
xx Einmalige, nicht zuweisbare Aufwände	0	0	0	0	0	0	0	0
<b>Total betrieblicher Aufwand</b>	<b>0</b>	<b>0</b>	<b>0</b>	<b>0</b>	<b>0</b>	<b>0</b>	<b>0</b>	<b>0</b>
41 Regalien und Konzessionen	0	0	0	0	0	0	0	0
42 Entgelte	0	0	0	0	0	0	0	0
43 Verschiedene Erträge	0	0	0	0	0	0	0	0
45 Entnahmen aus Fonds und SF	0	0	0	0	0	0	0	0
46 Transferertrag	0	0	0	0	0	0	0	0
49 Interne Verrechnungen	0	0	0	0	0	0	0	0
xx Einmalige, nicht zuweisbare Erträge	0	0	0	0	0	0	0	0
<b>Total betrieblicher Ertrag</b>	<b>0</b>	<b>0</b>	<b>0</b>	<b>0</b>	<b>0</b>	<b>0</b>	<b>0</b>	<b>0</b>
<b>Ergebnis aus betrieblicher Tätigkeit</b>	<b>0</b>	<b>0</b>	<b>0</b>	<b>0</b>	<b>0</b>	<b>0</b>	<b>0</b>	<b>0</b>
34 Finanzaufwand	0	0	0	0	0	0	0	0
44 Finanzertrag	0	0	0	0	0	0	0	0
<b>Ergebnis aus Finanzierung</b>	<b>0</b>	<b>0</b>	<b>0</b>	<b>0</b>	<b>0</b>	<b>0</b>	<b>0</b>	<b>0</b>
<b>Operatives Ergebnis</b>	<b>0</b>	<b>0</b>	<b>0</b>	<b>0</b>	<b>0</b>	<b>0</b>	<b>0</b>	<b>0</b>
38 Ausserordentlicher Aufwand	0	0	0	0	0	0	0	0
48 Ausserordentlicher Ertrag	0	0	0	0	0	0	0	0
<b>Ausserordentliches Ergebnis</b>	<b>0</b>	<b>0</b>	<b>0</b>	<b>0</b>	<b>0</b>	<b>0</b>	<b>0</b>	<b>0</b>
<b>Jahresergebnis Erfolgsrechnung</b>	<b>0</b>	<b>0</b>	<b>0</b>	<b>0</b>	<b>0</b>	<b>0</b>	<b>0</b>	<b>0</b>
<b>Ertragsüberschuss (+), Aufwandüberschuss (-)</b>								

## Bürgergemeinde

## Finanzplan 2023 - 2027

Version V7 - vom 11.08.2022

## Finanzierungsplan gesamt (Total Gemeinde)

Tabelle A5

Gesamt	Rechnung		Prognose					Bemerkungen
	2021	2022	2023	2024	2025	2026	2027	
Alle Beträge in Tausend CHF								
Jahr								
Allgemein	0	0	0	0	0	0	0	
Spezial-Rechnung Wasser (separat)	0	0	0	0	0	0	0	
Spezial-Rechnung SF-RE 2 (separat)	0	0	0	0	0	0	0	
Spezial-Rechnung SF-RE 3 (separat)	0	0	0	0	0	0	0	
<b>Gesamtfinanzierung (+ Fin.-Überschuss / - Fin.-fehlbetrag)</b>	<b>0</b>	<b>0</b>	<b>0</b>	<b>0</b>	<b>0</b>	<b>0</b>	<b>0</b>	

## Finanzierungsplan allgemein (ohne allfällige Spezial-RE)

(Achtung: sofern keine Spezial-RE geführt = Total Gemeinde)

Tabelle A5a

Allgemein	Rechnung		Prognose					Bemerkungen
	2021	2022	2023	2024	2025	2026	2027	
Alle Beträge in Tausend CHF								
Jahr								
Nettoinvestitionen		0	0	0	0	0	0	
Abschreibungen (aus SG 33+366+383)		0	0	0	0	0	0	0 Anpassung
Bildung (+) / Auflösung (-) Vorfinanzierungen (293)		0	0	0	0	0	0	
Bildung (+) / Auflösung (-) Reserven (295/296/298)		0	0	0	0	0	0	
Aufwandüberschuss	0	0	0	0	0	0	0	
Ertragsüberschuss	0	0	0	0	0	0	0	
<b>Finanzierung (+ Fin.-Überschuss / - Fin.-fehlbetrag)</b>	<b>0</b>	<b>0</b>	<b>0</b>	<b>0</b>	<b>0</b>	<b>0</b>	<b>0</b>	

## Abschreibungen und Zinsen gesamt (Total Gemeinde, des abzuschreibenden Verwaltungsvermögens)

Tabelle A6

Gesamt	Rechnung		Prognose					Bemerkungen
	2021	2022	2023	2024	2025	2026	2027	
Alle Beträge in Tausend CHF								
Jahr								
<b>Abschreibungen</b>								
Verwaltungsvermögen am 1.1. (Bilanzwert Netto, ohne 144+145)		0	0	0	0	0	0	0
+ Nettoinvestitionen		0	0	0	0	0	0	0
J. Nettoinvestitionen Finanzvermögen / Korrektur			0	0	0	0	0	0
J. freie Position - offen z.B. für WE u. VF								
= Abzuschreibendes Verwaltungsvermögen	0	0	0	0	0	0	0	0
Abschreibungssatz in Prozent	#DIV/0!	#DIV/0!	#DIV/0!	#DIV/0!	#DIV/0!	#DIV/0!	#DIV/0!	#DIV/0!
J. <b>Abschreibungen planmässige</b>	0	0	0	0	0	0	0	0 Formel angepasst
J. Abschreibungen ausserplanmässige	0	0	0	0	0	0	0	
J. Abschreibungen zusätzliche (383)	0	0	0	0	0	0	0	
Verwaltungsvermögen am 31.12.	0	0	0	0	0	0	0	
<b>Zinsen</b>								
Fremdkapital verzinslich	0	0	100	100	100	100	100	100
Zinssatz in Prozent	-	#DIV/0!	0.00%	0.00%	0.00%	0.00%	0.00%	0.00%
<b>Passivzinsen</b>	<b>0</b>	<b>0</b>	<b>0</b>	<b>0</b>	<b>0</b>	<b>0</b>	<b>0</b>	<b>0</b>

## Abschreibungen allgemein (ohne allfällige Spezial-RE, des abzuschreibenden VV)

(Achtung: sofern keine Spezial-RE geführt = Total Gt)

Tabelle A6a

Allgemein	Rechnung		Prognose					Bemerkungen
	2021	2022	2023	2024	2025	2026	2027	
Alle Beträge in Tausend CHF								
Jahr								
<b>Abschreibungen</b>								
Verwaltungsvermögen am 1.1. (Bilanzwert Netto, ohne 144+145)		0	0	0	0	0	0	0
+ Nettoinvestitionen		0	0	0	0	0	0	0
J. Nettoinvestitionen Finanzvermögen / Korrektur								
= Abzuschreibendes Verwaltungsvermögen	0	0	0	0	0	0	0	0
Abschreibungssatz Durchschn. in Prozent	#DIV/0!	#DIV/0!	#DIV/0!	#DIV/0!	#DIV/0!	#DIV/0!	#DIV/0!	#DIV/0!
J. <b>Planmässige Abschreibungen</b> (aus SG 33+36)	0	0	0	0	0	0	0	0
J. Abschreibungen ausserplanmässige	0	0	0	0	0	0	0	0
J. Abschreibungen zusätzliche (383)	0	0	0	0	0	0	0	0
Verwaltungsvermögen am 31.12.	0	0	0	0	0	0	0	0

Bürgergemeinde

Finanzplan 2023 - 2027

Version V7 - vom 11.08.2022

## Planbilanz gesamt (Total Gemeinde)

Tabelle A7

Gesamt		Rechnung		Prognose					Bemerkungen
		2021	2022	2023	2024	2025	2026	2027	
Alle Beträge in Tausend CHF									
Bilanz per 31. 12.									
<b>Aktiven</b>		<b>0</b>	<b>0</b>	<b>100</b>	<b>20</b>	<b>100</b>	<b>300</b>	<b>100</b>	
10	Finanzvermögen (FV) - Total	0	0	0	100	100	100	100	
10	FV Sachanlagen - Veränderungen über das Fremdkapital			100					Investitionen plus / Desinvestitionen minus dito (Effekt ist neutral innerhalb des FV)
10	FV Sachanlagen - Veränderungen über die flüssigen Mittel				-80		200		
14	Abzuschreibendes Verwaltungsvermögen	0	0	0	0	0	0	0	
14	Nicht abzuschreibendes VV (144, 145)								
<b>Passiven</b>		<b>0</b>	<b>0</b>	<b>100</b>	<b>100</b>	<b>100</b>	<b>100</b>	<b>100</b>	
20	Fremdkapital verzinslich (201, 206)	0	0	100	100	100	100	100	
20	Fremdkapital nicht verzinslich (200, 204, 205, 208)		0	0	0	0	0	0	
2090	Verbindlichkeiten gegenüber Spezialfinanzierung im FK		0	0	0	0	0	0	
209x	Verbindlichkeiten übrige (2091, 2092, 2093)		0	0	0	0	0	0	
29001	WE - Spezial- RE Wasserversorgung Kapital Werterhalt-Rücklage	0	0	0	0	0	0	0	
29001	EK - Spezial- RE Wasserversorgung Eigenkapital	0	0	0	0	0	0	0	
29005	EK - Spezial- RE SF-RE 2	0	0	0	0	0	0	0	
29005	EK - Spezial- RE SF-RE 3	0	0	0	0	0	0	0	
29005	EK - SF Diverse		0	0	0	0	0	0	
291	Fonds im Eigenkapital		0	0	0	0	0	0	
293	Vorfinanzierungen		0	0	0	0	0	0	
29	Reserven, übriges EK (295, 296, 298)		0	0	0	0	0	0	
299	Bilanzüberschuss/-Fehlbetrag (EK)		0	0	0	0	0	0	

Bürgergemeinde

0

Finanzplan 2023 - 2027

## Vorgaben für: Spezial-RE - SF Wasserversorgung

Tabelle B1

Vorgaben für Spezial-RE SF Wasserversorgung: mauelle Eingabe		Prognose						Bemerkungen
Jahr	Rechnung	Budget	2023	2024	2025	2026	2027	
	2021	2022						
Total Gebührenertrag Wasser								

Tabelle B1a

Vorgaben für Spezial-RE SF Wasser: Berechnung spezial		Prognose						Bemerkungen
Jahr	Rechnung	Budget	2023	2024	2025	2026	2027	
	2021	2022						
Anzahl Haushalte (Zonengewichtete Fläche)		0	0	0	0	0	0	0
Grundgebühr (Fr.,Rp.)		0.00	0.00	0.00	0.00	0.00	0.00	0.00
<b>Zwischentotal Grundgebühr</b>		<b>0</b>	<b>0</b>	<b>0</b>	<b>0</b>	<b>0</b>	<b>0</b>	<b>0</b>
Gebühren pro m3 (Fr.,Rp.)		0.00	0.00	0.00	0.00	0.00	0.00	0.00
Verbrauch im m3		0	0	0	0	0	0	0
<b>Zwischentotal Verbrauchsgebühr</b>		<b>0</b>	<b>0</b>	<b>0</b>	<b>0</b>	<b>0</b>	<b>0</b>	<b>0</b>
Total Gebührenertrag Wasser		0	0	0	0	0	0	0

Anzahl Hydranten	0	0	0	0	0	0	0	0
Entschädigung Hydranten (Fr.,Rp.)	0.00	0.00	0.00	0.00	0.00	0.00	0.00	0.00
<b>Total Hydrantenentschädigung</b>	<b>0</b>	<b>0</b>	<b>0</b>	<b>0</b>	<b>0</b>	<b>0</b>	<b>0</b>	<b>0</b>
Prozentsatz Verwaltungskosten (1 - 5%)								
<b>Verwaltungskosten</b>	<b>0</b>	<b>0</b>	<b>0</b>	<b>0</b>	<b>0</b>	<b>0</b>	<b>0</b>	<b>0</b>

## Prognose der Erfolgsrechnung - Spezial-RE SF Wasserversorgung

Tabelle B2

Aufwand Spezial-RE SF Wasserversorgung		Prognose						Bemerkungen
Jahr	Rechnung	Budget	2023	2024	2025	2026	2027	
	2021	2022						
Alle Beträge in Tausend CHF								
30	Personalaufwand		0	0	0	0	0	1)
30	Zusätzlicher Personalaufwand	0	0					1)
31	Sach- und übriger Betriebsaufwand		0	0	0	0	0	2)
31	Zusätzlicher Sachaufwand	0	0					
33	Abschreibungen Verwaltungsvermögen planmässige		0	0	0	0	0	
33	Abschreibungen ausserplanmässige							
35	Einlagen in Fonds und SF (i.d.R. nur Werterhalt)							
36	Transferaufwand		0	0	0	0	0	2)
38	Ausserordentlicher Aufwand (ohne 383/387/389)							
39	Interne Verrechnungen Zins (3940)		0	0	0	0	0	
39	Interne Verrechnungen Verwaltungskosten (3930)		0	0	0	0	0	
39	sonstige interne Verrechnungen							
xx	Einmalige, nicht zuweisbare Aufwände							
3	<b>Total Aufwand</b>	<b>0</b>	<b>0</b>	<b>0</b>	<b>0</b>	<b>0</b>	<b>0</b>	<b>0</b>
Veränderung in Prozent		-	#DIV/0!	#DIV/0!	#DIV/0!	#DIV/0!	#DIV/0!	#DIV/0!



Bürgergemeinde

0

Finanzplan 2023 - 2027

## Prognose der Erfolgsrechnung - Spezial-RE SF Wasserversorgung

Tabelle B3

Ertrag Spezial-RE SF Wasser		Rechnung		Budget		Prognose					Bemerkungen
Alle Beträge in Tausend CHF		2021	2022	2023	2024	2025	2026	2027			
42	Entgelte (aus Wasserversorgung)	0	0	0	0	0	0	0	0	0	gem. sep. Berechnung
42	Entgelte (übriges aus 42)			0	0	0	0	0	0	0	0 2)
43	Verschiedene Erträge			0	0	0	0	0	0	0	0 2)
45	Entnahmen aus Fonds SF (i.d.R. nur Werterhalt)										
46	Transferertrag			0	0	0	0	0	0	0	0 2)
46	Einnahmenüberschuss aus IR (4691)										
48	Ausserordentlicher Ertrag										
49	Interne Verrechnungen Zins			0	0	0	0	0	0	0	
49	Interne Verrechnung Hydranten	0	0	0	0	0	0	0	0	0	
xx	Einmalige, nicht zuweisbare Erträge	0	0	0	0	0	0	0	0	0	
4	<b>Total Ertrag</b>	<b>0</b>	<b>0</b>	<b>0</b>	<b>0</b>	<b>0</b>	<b>0</b>	<b>0</b>	<b>0</b>	<b>0</b>	
	Veränderung in %	-	#DIV/0!	#DIV/0!	#DIV/0!	#DIV/0!	#DIV/0!	#DIV/0!	#DIV/0!	#DIV/0!	

<b>Total Aufwand</b>	0	0	0	0	0	0	0	0	0
<b>Total Ertrag</b>	0	0	0	0	0	0	0	0	0
<b>Aufwandüberschuss</b>	0	0	0	0	0	0	0	0	0
<b>Ertragsüberschuss</b>	0	0	0	0	0	0	0	0	0

## Prognose der Erfolgsrechnung 3-stufig - Spezial-RE SF Wasser

Tabelle B4

Aufwand		Rechnung		Budget		Prognose					Bemerkungen
Alle Beträge in Tausend CHF		2021	2022	2023	2024	2025	2026	2027			
30	Personalaufwand	0	0	0	0	0	0	0	0	0	
31	Sach- und übriger Betriebsaufwand	0	0	0	0	0	0	0	0	0	
33	Abschreibungen Verwaltungsvermögen	0	0	0	0	0	0	0	0	0	
35	Einlagen in Fonds und SF (nur Werterhalt)	0	0	0	0	0	0	0	0	0	
36	Transferaufwand	0	0	0	0	0	0	0	0	0	
39	Interne Verrechnungen	0	0	0	0	0	0	0	0	0	
xx	Einmalige, nicht zuweisbare Aufwände	0	0	0	0	0	0	0	0	0	
	<b>Total betrieblicher Aufwand</b>	<b>0</b>	<b>0</b>	<b>0</b>	<b>0</b>	<b>0</b>	<b>0</b>	<b>0</b>	<b>0</b>	<b>0</b>	
42	Entgelte	0	0	0	0	0	0	0	0	0	
43	Verschiedene Erträge	0	0	0	0	0	0	0	0	0	
45	Entnahmen aus Fonds und SF	0	0	0	0	0	0	0	0	0	
46	Transferertrag	0	0	0	0	0	0	0	0	0	
49	Interne Verrechnungen	0	0	0	0	0	0	0	0	0	
xx	Einmalige, nicht zuweisbare Erträge	0	0	0	0	0	0	0	0	0	
	<b>Total betrieblicher Ertrag</b>	<b>0</b>	<b>0</b>	<b>0</b>	<b>0</b>	<b>0</b>	<b>0</b>	<b>0</b>	<b>0</b>	<b>0</b>	
	<b>Ergebnis aus betrieblicher Tätigkeit</b>	<b>0</b>	<b>0</b>	<b>0</b>	<b>0</b>	<b>0</b>	<b>0</b>	<b>0</b>	<b>0</b>	<b>0</b>	
34	<b>Finanzaufwand</b>	0	0	0	0	0	0	0	0	0	0 keine Werte
44	<b>Finanzertrag</b>	0	0	0	0	0	0	0	0	0	0 keine Werte
	<b>Ergebnis aus Finanzierung</b>	<b>0</b>	<b>0</b>	<b>0</b>	<b>0</b>	<b>0</b>	<b>0</b>	<b>0</b>	<b>0</b>	<b>0</b>	
	<b>Operatives Ergebnis</b>	<b>0</b>	<b>0</b>	<b>0</b>	<b>0</b>	<b>0</b>	<b>0</b>	<b>0</b>	<b>0</b>	<b>0</b>	
38	Ausserordentlicher Aufwand	0	0	0	0	0	0	0	0	0	
48	Ausserordentlicher Ertrag	0	0	0	0	0	0	0	0	0	
	<b>Ausserordentliches Ergebnis</b>	<b>0</b>	<b>0</b>	<b>0</b>	<b>0</b>	<b>0</b>	<b>0</b>	<b>0</b>	<b>0</b>	<b>0</b>	
	<b>Jahresergebnis Erfolgsrechnung</b>	<b>0</b>	<b>0</b>	<b>0</b>	<b>0</b>	<b>0</b>	<b>0</b>	<b>0</b>	<b>0</b>	<b>0</b>	
	<b>Ertragsüberschuss (+), Aufwandüberschuss (-)</b>	<b>0</b>	<b>0</b>	<b>0</b>	<b>0</b>	<b>0</b>	<b>0</b>	<b>0</b>	<b>0</b>	<b>0</b>	

## Finanzierungsplan - Spezial-RE SF Wasser

Tabelle B5

Spezial-RE SF Wasser		Rechnung		Budget		Prognose					Bemerkungen
Alle Beträge in Tausend CHF		2021	2022	2023	2024	2025	2026	2027			
	Nettoinvestitionen		0	0	0	0	0	0	0	0	
	Abschreibungen (aus SG 33+36)	0	0	0	0	0	0	0	0	0	
	Einlage / Entnahme Werterhalt	0	0	0	0	0	0	0	0	0	Differenz aus dem WE
	Aufwandüberschuss	0	0	0	0	0	0	0	0	0	
	Ertragsüberschuss	0	0	0	0	0	0	0	0	0	
	<b>Finanzierung (+ Fin.-überschuss / - Fin.-fehlbetrag)</b>	<b>0</b>	<b>0</b>	<b>0</b>	<b>0</b>	<b>0</b>	<b>0</b>	<b>0</b>	<b>0</b>	<b>0</b>	

Bürgergemeinde

0

Finanzplan 2023 - 2027

## Abschreibungen und Zinsen - Spezial-RE SF Wasser

Tabelle B6

Spezial-RE SF Wasser		Rechnung		Budget		Prognose				Bemerkungen
Alle Beträge in Tausend CHF Jahr		2021	2022	2023	2024	2025	2026	2027		
<b>Abschreibungen</b>										
Verwaltungsvermögen am 1.1. (Bilanzwert Netto)			0	0	0	0	0	0	0	
+ Nettoinvestitionen		0	0	0	0	0	0	0	0	
J. Abschreibungen / Korrekturen										
= Abzuschreibendes Verwaltungsvermögen		0	0	0	0	0	0	0	0	
Abschreibungssatz Durchschn. in Prozent		#DIV/0!	#DIV/0!	#DIV/0!	#DIV/0!	#DIV/0!	#DIV/0!	#DIV/0!	#DIV/0!	
J. <b>Abschreibungen planmässige</b>		0	0	0	0	0	0	0	0	
J. Abschreibungen ausserplanmässige		0	0	0	0	0	0	0	0	
Verwaltungsvermögen am 31.12.		0	0	0	0	0	0	0	0	
<b>Zinsen</b>										
Saldo Bilanz Spezialfinanzierung Wasser (Vorjahr)			0	0	0	0	0	0	0	Total SF: VV ./ EK per 01.01.xx
Zinssatz in Prozent		#DIV/0!	#DIV/0!	0.00%	0.00%	0.00%	0.00%	0.00%	0.00%	
Zinsgutschrift		0	0	0	0	0	0	0	0	
Zinsbelastung		0	0	0	0	0	0	0	0	

## Planbilanz - Spezial-RE SF Wasser

Tabelle B7

Spezial-RE SF Wasser		Rechnung		Budget		Prognose				Bemerkungen
Alle Beträge in Tausend CHF Bilanz per 31. 12.		2021	2022	2023	2024	2025	2026	2027		
<b>Aktiven</b>										
14 Verwaltungsvermögen		0	0	0	0	0	0	0	0	
Guthaben gegenüber ER Allgemein		0	0	0	0	0	0	0	0	
<b>Passiven</b>										
20 Schuld gegenüber ER Allgemein		0	0	0	0	0	0	0	0	
29 Kapital Werterhalt-Rücklage			0	0	0	0	0	0	0	
29 Eigenkapital Wasser			0	0	0	0	0	0	0	

## Bürgergemeinde

0

## Finanzplan 2023 - 2027

## Vorgaben für SF-RE 2

Tabelle C1

Manuelle Eingabe	Rechnung Budget		Prognose					Bemerkungen
	2021	2022	2023	2024	2025	2026	2027	
Jahr								
Spezial Ertrag / Entgelte								

Tabelle C1a

Berechnungen	Rechnung Budget		Prognose					Bemerkungen
	2021	2022	2023	2024	2025	2026	2027	
Jahr								
Zwischentotal Grunderlös			0	0	0	0	0	0 2)
Erlös pro m3 / Ster Verkaufsmenge								
Zwischentotal Verkaufserlös	0	0	0	0	0	0	0	0
Total Ertrag frei wählbar	0	0	0	0	0	0	0	0

## Prognose der Erfolgsrechnung SF-RE 2

Tabelle C2

Aufwand SF-RE 2		Rechnung Budget		Prognose					Bemerkungen
Alle Beträge in Tausend CHF		2021	2022	2023	2024	2025	2026	2027	
Jahr									
30	Personalaufwand			0	0	0	0	0	0 1)
30	Zusätzlicher Personalaufwand	0	0						1)
31	Sach- und übriger Betriebsaufwand			0	0	0	0	0	0 2)
31	Zusätzlicher Sachaufwand	0	0						
33	Abschreibungen planmässige		0	0	0	0	0	0	0
33	Abschreibungen ausserplanmässige								
35	Einlagen in Fonds SF								2)
36	Transferaufwand			0	0	0	0	0	0 2)
38	Ausserordentl. Aufwand (ohne 383/387/389)								
39	Interne Verrechnungen Zins			0	0	0	0	0	0
39	sonstige interne Verrechnungen								
xx	Einmalige, nicht zuweisbare Aufwände								
3	<b>Total Aufwand</b>	<b>0</b>	<b>0</b>	<b>0</b>	<b>0</b>	<b>0</b>	<b>0</b>	<b>0</b>	<b>0</b>
	Veränderung in Prozent	-	#DIV/0!	#DIV/0!	#DIV/0!	#DIV/0!	#DIV/0!	#DIV/0!	#DIV/0!

## Prognose der Erfolgsrechnung SF-RE 2

Tabelle C3

Ertrag SF-RE 2		Rechnung Budget		Prognose					Bemerkungen
Alle Beträge in Tausend CHF		2021	2022	2023	2024	2025	2026	2027	
Jahr									
42	Entgelte aus Spezialrechnung	0	0	0	0	0	0	0	0 gem. sep. Berechnung
42	Entgelte (übriges aus 42)			0	0	0	0	0	
43	Verschiedene Erträge			0	0	0	0	0	0 2)
45	Entnahmen aus Fonds SF								2)
46	Transferertrag			0	0	0	0	0	0 2)
46	Einnahmeüberschuss aus IR (4691)								
48	Ausserordentlicher Ertrag								
49	Interne Verrechnungen Zins			0	0	0	0	0	0
xx	Einmalige, nicht zuweisbare Erträge								
4	<b>Total Ertrag</b>	<b>0</b>	<b>0</b>	<b>0</b>	<b>0</b>	<b>0</b>	<b>0</b>	<b>0</b>	<b>0</b>
	Veränderung in %	-	#DIV/0!	#DIV/0!	#DIV/0!	#DIV/0!	#DIV/0!	#DIV/0!	#DIV/0!

Total Aufwand	0	0	0	0	0	0	0	0
Total Ertrag	0	0	0	0	0	0	0	0
Aufwandüberschuss	0	0	0	0	0	0	0	0
Ertragsüberschuss	0	0	0	0	0	0	0	0

## Bürgergemeinde

0

## Finanzplan 2023 - 2027

## Prognose der Erfolgsrechnung 3-stufig SF-RE 2

Tabelle C4

Aufwand		Rechnung		Budget		Prognose					Bemerkungen
Alle Beträge in Tausend CHF		2021	2022	2023	2024	2025	2026	2027			
Jahr											
30	Personalaufwand	0	0	0	0	0	0	0	0		
31	Sach- und übriger Betriebsaufwand	0	0	0	0	0	0	0	0		
33	Abschreibungen Verwaltungsvermögen	0	0	0	0	0	0	0	0		
35	Einlagen in Fonds und SF	0	0	0	0	0	0	0	0		
36	Transferaufwand	0	0	0	0	0	0	0	0		
39	Interne Verrechnungen	0	0	0	0	0	0	0	0		
xx	Einmalige, nicht zuweisbare Aufwände	0	0	0	0	0	0	0	0		
	<b>Total betrieblicher Aufwand</b>	<b>0</b>	<b>0</b>	<b>0</b>	<b>0</b>	<b>0</b>	<b>0</b>	<b>0</b>	<b>0</b>		
42	Entgelte	0	0	0	0	0	0	0	0		
43	Verschiedene Erträge	0	0	0	0	0	0	0	0		
45	Entnahmen aus Fonds und SF (Werterhalt)	0	0	0	0	0	0	0	0		
46	Transferertrag	0	0	0	0	0	0	0	0		
49	Interne Verrechnungen	0	0	0	0	0	0	0	0		
xx	Einmalige, nicht zuweisbare Erträge	0	0	0	0	0	0	0	0		
	<b>Total betrieblicher Ertrag</b>	<b>0</b>	<b>0</b>	<b>0</b>	<b>0</b>	<b>0</b>	<b>0</b>	<b>0</b>	<b>0</b>		
	<b>Ergebnis aus betrieblicher Tätigkeit</b>	<b>0</b>	<b>0</b>	<b>0</b>	<b>0</b>	<b>0</b>	<b>0</b>	<b>0</b>	<b>0</b>		
34	Finanzaufwand	0	0	0	0	0	0	0	0	keine Werte	
44	Finanzertrag	0	0	0	0	0	0	0	0	keine Werte	
	<b>Ergebnis aus Finanzierung</b>	<b>0</b>	<b>0</b>	<b>0</b>	<b>0</b>	<b>0</b>	<b>0</b>	<b>0</b>	<b>0</b>		
	<b>Operatives Ergebnis</b>	<b>0</b>	<b>0</b>	<b>0</b>	<b>0</b>	<b>0</b>	<b>0</b>	<b>0</b>	<b>0</b>		
38	Ausserordentlicher Aufwand	0	0	0	0	0	0	0	0		
48	Ausserordentlicher Ertrag	0	0	0	0	0	0	0	0		
	<b>Ausserordentliches Ergebnis</b>	<b>0</b>	<b>0</b>	<b>0</b>	<b>0</b>	<b>0</b>	<b>0</b>	<b>0</b>	<b>0</b>		
	<b>Jahresergebnis Erfolgsrechnung</b>	<b>0</b>	<b>0</b>	<b>0</b>	<b>0</b>	<b>0</b>	<b>0</b>	<b>0</b>	<b>0</b>		
	<b>Ertragsüberschuss (+), Aufwandüberschuss (-)</b>										

## Finanzierungsplan SF-RE 2

Tabelle C5

Finanzierungsplan SF-RE 2		Rechnung		Budget		Prognose					Bemerkungen
Alle Beträge in Tausend CHF		2021	2022	2023	2024	2025	2026	2027			
Jahr											
	Nettoinvestitionen		0	0	0	0	0	0	0		
	Abschreibungen (aus SG 33+36)	0	0	0	0	0	0	0	0		
	Einlage / Entnahme Werterhalt	0	0	0	0	0	0	0	0	Differenz aus dem WE	
	Aufwandüberschuss	0	0	0	0	0	0	0	0		
	Ertragsüberschuss	0	0	0	0	0	0	0	0		
	<b>Finanzierung (+ Fin.-überschuss / - Fin.-fehlbetrag)</b>	<b>0</b>	<b>0</b>	<b>0</b>	<b>0</b>	<b>0</b>	<b>0</b>	<b>0</b>	<b>0</b>		

## Abschreibungen und Zinsen SF-RE 2

Tabelle C6

Abschreibungen und Zinsen SF-RE 2		Rechnung		Budget		Prognose					Bemerkungen
Alle Beträge in Tausend CHF		2021	2022	2023	2024	2025	2026	2027			
Jahr											
<b>Abschreibungen</b>											
	Verwaltungsvermögen am 1.1. (Bilanzwert Netto)		0	0	0	0	0	0	0		
+	Nettoinvestitionen	0	0	0	0	0	0	0	0		
./.	Abschreibungen / Korrekturen										
=	Abzuschreibendes Verwaltungsvermögen	0	0	0	0	0	0	0	0		
	Abschreibungssatz Durchschn. in Prozent	#DIV/0!	#DIV/0!	#DIV/0!	#DIV/0!	#DIV/0!	#DIV/0!	#DIV/0!	#DIV/0!		
./.	<b>Abschreibungen planmässige</b>	<b>0</b>	<b>0</b>	<b>0</b>	<b>0</b>	<b>0</b>	<b>0</b>	<b>0</b>	<b>0</b>		
./.	Abschreibungen ausserplanmässige	0	0	0	0	0	0	0	0		
	Verwaltungsvermögen am 31.12.	0	0	0	0	0	0	0	0		
<b>Zinsen</b>											
	Saldo Bilanz Spezialfinanzierung		0	0	0	0	0	0	0	Total SF: VV ./ EK per 01.01.xx	
	Zinssatz in Prozent	#DIV/0!	#DIV/0!	0.00%	0.00%	0.00%	0.00%	0.00%	0.00%		
	<b>Zinsgutschrift</b>	<b>0</b>	<b>0</b>	<b>0</b>	<b>0</b>	<b>0</b>	<b>0</b>	<b>0</b>	<b>0</b>		
	<b>Zinsbelastung</b>	<b>0</b>	<b>0</b>	<b>0</b>	<b>0</b>	<b>0</b>	<b>0</b>	<b>0</b>	<b>0</b>		

Bürgergemeinde

0

Finanzplan 2023 - 2027

## Planbilanz SF-RE 2

Tabelle C7

Planbilanz SF-RE 2		Rechnung		Budget		Prognose					Bemerkungen
Alle Beträge in Tausend CHF		2021	2022	2023	2024	2025	2026	2027			
Bilanz per 31. 12.											
<b>Aktiven</b>		0	0	0	0	0	0	0	0		
14	Verwaltungsvermögen	0	0	0	0	0	0	0	0		
	Guthaben gegenüber ER Allgemein	0	0	0	0	0	0	0	0		
<b>Passiven</b>		0	0	0	0	0	0	0	0		
20	Schuld gegenüber ER Allgemein	0	0	0	0	0	0	0	0		
29	Eigenkapital		0	0	0	0	0	0	0		

## Bürgergemeinde

0

## Finanzplan 2023 - 2027

## Vorgaben für SF-RE 3

Tabelle D1

Manuelle Eingabe	Rechnung		Budget		Prognose			Bemerkungen
	2021	2022	2023	2024	2025	2026	2027	
Jahr								
Spezial Ertrag / Entgelte								

Tabelle D1a

Berechnungen	Rechnung		Budget		Prognose			Bemerkungen
	2021	2022	2023	2024	2025	2026	2027	
Jahr								
Zwischentotal Grundertlös			0	0	0	0	0	0 2)
Erlös pro m3 / Ster								
Verkaufsmenge								
Zwischentotal Verkaufserlös	0	0	0	0	0	0	0	0
Total Ertrag frei wählbar	0	0	0	0	0	0	0	0

## Prognose der Erfolgsrechnung SF-RE 3

Tabelle D2

Aufwand SF-RE 3	Rechnung		Budget		Prognose			Bemerkungen
	2021	2022	2023	2024	2025	2026	2027	
Alle Beträge in Tausend CHF								
Jahr								
30 Personalaufwand			0	0	0	0	0	0 1)
30 Zusätzlicher Personalaufwand	0	0						1)
31 Sach- und übriger Betriebsaufwand			0	0	0	0	0	0 2)
31 Zusätzlicher Sachaufwand	0	0						
33 Abschreibungen planmässige		0	0	0	0	0	0	0
33 Abschreibungen ausserplanmässige								
35 Einlagen in Fonds SF								2)
36 Transferaufwand			0	0	0	0	0	0 2)
38 Ausserordentl. Aufwand (ohne 383/387/389)								
39 Interne Verrechnungen Zins			0	0	0	0	0	0
39 sonstige interne Verrechnungen								
xx Einmalige, nicht zuweisbare Aufwände								
3 Total Aufwand	0	0	0	0	0	0	0	0
Veränderung in Prozent	-	#DIV/0!	#DIV/0!	#DIV/0!	#DIV/0!	#DIV/0!	#DIV/0!	#DIV/0!

## Prognose der Erfolgsrechnung SF-RE 3

Tabelle D3

Ertrag SF-RE 3	Rechnung		Budget		Prognose			Bemerkungen
	2021	2022	2023	2024	2025	2026	2027	
Alle Beträge in Tausend CHF								
Jahr								
42 Entgelte aus Spezialrechnung	0	0	0	0	0	0	0	0 gem. sep. Berechnung
42 Entgelte (übriges aus 42)			0	0	0	0	0	0
43 Verschiedene Erträge			0	0	0	0	0	0 2)
45 Entnahmen aus Fonds SF								2)
46 Transferertrag			0	0	0	0	0	0 2)
46 Einnahmeüberschuss aus IR (4691)								
48 Ausserordentlicher Ertrag								
49 Interne Verrechnungen Zins			0	0	0	0	0	0
xx Einmalige, nicht zuweisbare Erträge								
4 Total Ertrag	0	0	0	0	0	0	0	0
Veränderung in %	-	#DIV/0!	#DIV/0!	#DIV/0!	#DIV/0!	#DIV/0!	#DIV/0!	#DIV/0!

Total Aufwand	0	0	0	0	0	0	0	0
Total Ertrag	0	0	0	0	0	0	0	0
Aufwandüberschuss	0	0	0	0	0	0	0	0
Ertragsüberschuss	0	0	0	0	0	0	0	0

## Bürgergemeinde

0

## Finanzplan 2023 - 2027

## Prognose der Erfolgsrechnung 3-stufig SF-RE 3

Tabelle D4

Aufwand		Rechnung		Budget		Prognose					Bemerkungen
Alle Beträge in Tausend CHF		2021	2022	2023	2024	2025	2026	2027			
Jahr											
30	Personalaufwand	0	0	0	0	0	0	0	0		
31	Sach- und übriger Betriebsaufwand	0	0	0	0	0	0	0	0		
33	Abschreibungen Verwaltungsvermögen	0	0	0	0	0	0	0	0		
35	Einlagen in Fonds und SF	0	0	0	0	0	0	0	0		
36	Transferaufwand	0	0	0	0	0	0	0	0		
39	Interne Verrechnungen	0	0	0	0	0	0	0	0		
xx	Einmalige, nicht zuweisbare Aufwände	0	0	0	0	0	0	0	0		
	<b>Total betrieblicher Aufwand</b>	<b>0</b>	<b>0</b>	<b>0</b>	<b>0</b>	<b>0</b>	<b>0</b>	<b>0</b>	<b>0</b>		
42	Entgelte	0	0	0	0	0	0	0	0		
43	Verschiedene Erträge	0	0	0	0	0	0	0	0		
45	Entnahmen aus Fonds und SF (Werterhalt)	0	0	0	0	0	0	0	0		
46	Transferertrag	0	0	0	0	0	0	0	0		
49	Interne Verrechnungen	0	0	0	0	0	0	0	0		
xx	Einmalige, nicht zuweisbare Erträge	0	0	0	0	0	0	0	0		
	<b>Total betrieblicher Ertrag</b>	<b>0</b>	<b>0</b>	<b>0</b>	<b>0</b>	<b>0</b>	<b>0</b>	<b>0</b>	<b>0</b>		
	<b>Ergebnis aus betrieblicher Tätigkeit</b>	<b>0</b>	<b>0</b>	<b>0</b>	<b>0</b>	<b>0</b>	<b>0</b>	<b>0</b>	<b>0</b>		
34	Finanzaufwand	0	0	0	0	0	0	0	0	0 keine Werte	
44	Finanzertrag	0	0	0	0	0	0	0	0	0 keine Werte	
	<b>Ergebnis aus Finanzierung</b>	<b>0</b>	<b>0</b>	<b>0</b>	<b>0</b>	<b>0</b>	<b>0</b>	<b>0</b>	<b>0</b>		
	<b>Operatives Ergebnis</b>	<b>0</b>	<b>0</b>	<b>0</b>	<b>0</b>	<b>0</b>	<b>0</b>	<b>0</b>	<b>0</b>		
38	Ausserordentlicher Aufwand	0	0	0	0	0	0	0	0		
48	Ausserordentlicher Ertrag	0	0	0	0	0	0	0	0		
	<b>Ausserordentliches Ergebnis</b>	<b>0</b>	<b>0</b>	<b>0</b>	<b>0</b>	<b>0</b>	<b>0</b>	<b>0</b>	<b>0</b>		
	<b>Jahresergebnis Erfolgsrechnung</b>	<b>0</b>	<b>0</b>	<b>0</b>	<b>0</b>	<b>0</b>	<b>0</b>	<b>0</b>	<b>0</b>		
	<b>Ertragsüberschuss (+), Aufwandüberschuss (-)</b>										

## Finanzierungsplan SF-RE 3

Tabelle D5

Finanzierungsplan SF-RE 3		Rechnung		Budget		Prognose					Bemerkungen
Alle Beträge in Tausend CHF		2021	2022	2023	2024	2025	2026	2027			
Jahr											
	Nettoinvestitionen		0	0	0	0	0	0	0		
	Abschreibungen (aus SG 33+36)	0	0	0	0	0	0	0	0		
	Einlage / Entnahme Werterhalt	0	0	0	0	0	0	0	0	Differenz aus dem WE	
	Aufwandüberschuss	0	0	0	0	0	0	0	0		
	Ertragsüberschuss	0	0	0	0	0	0	0	0		
	<b>Finanzierung (+ Fin.-überschuss / - Fin.-fehlbetrag)</b>	<b>0</b>	<b>0</b>	<b>0</b>	<b>0</b>	<b>0</b>	<b>0</b>	<b>0</b>	<b>0</b>		

## Abschreibungen und Zinsen SF-RE 3

Tabelle D6

Abschreibungen und Zinsen SF-RE 3		Rechnung		Budget		Prognose					Bemerkungen
Alle Beträge in Tausend CHF		2021	2022	2023	2024	2025	2026	2027			
Jahr											
<b>Abschreibungen</b>											
	Verwaltungsvermögen am 1.1. (Bilanzwert Netto)		0	0	0	0	0	0	0		
+	Nettoinvestitionen	0	0	0	0	0	0	0	0		
/.	Abschreibungen / Korrekturen	0	0	0	0	0	0	0	0		
=	Abzuschreibendes Verwaltungsvermögen	0	0	0	0	0	0	0	0		
	Abschreibungssatz Durchschn. in Prozent	#DIV/0!	#DIV/0!	#DIV/0!	#DIV/0!	#DIV/0!	#DIV/0!	#DIV/0!	#DIV/0!		
/.	<b>Abschreibungen planmässige</b>	<b>0</b>	<b>0</b>	<b>0</b>	<b>0</b>	<b>0</b>	<b>0</b>	<b>0</b>	<b>0</b>		
/.	Abschreibungen ausserplanmässige	0	0	0	0	0	0	0	0		
	Verwaltungsvermögen am 31.12.	0	0	0	0	0	0	0	0		
<b>Zinsen</b>											
	Saldo Bilanz Spezialfinanzierung		0	0	0	0	0	0	0	Total SF: VV / . EK per 01.01.xx	
	Zinssatz in Prozent	#DIV/0!	#DIV/0!	0.00%	0.00%	0.00%	0.00%	0.00%	0.00%		
	<b>Zinsgutschrift</b>	<b>0</b>	<b>0</b>	<b>0</b>	<b>0</b>	<b>0</b>	<b>0</b>	<b>0</b>	<b>0</b>		
	<b>Zinsbelastung</b>	<b>0</b>	<b>0</b>	<b>0</b>	<b>0</b>	<b>0</b>	<b>0</b>	<b>0</b>	<b>0</b>		

Bürgergemeinde

0

Finanzplan 2023 - 2027

## Planbilanz SF-RE 3

Tabelle D7

Planbilanz SF-RE 3		Rechnung		Prognose					Bemerkungen
		2021	2022	2023	2024	2025	2026	2027	
Alle Beträge in Tausend CHF									
Bilanz per 31. 12.									
<b>Aktiven</b>		0	0	0	0	0	0	0	
14	Verwaltungsvermögen	0	0	0	0	0	0	0	
	Guthaben gegenüber ER Allgemein	0	0	0	0	0	0	0	
<b>Passiven</b>		0	0	0	0	0	0	0	
20	Schuld gegenüber ER Allgemein	0	0	0	0	0	0	0	
29	Eigenkapital		0	0	0	0	0	0	



Wichtige Information: In Zellen, welche mit dieser Farbe markiert sind, müssen manuelle Eingaben vorgenommen werden!

**Kennzahlen**

**Berechnungsformel**

Ortsansässige Bürger

**Selbstfinanzierungsgrad**

$\frac{\text{Selbstfinanzierung} * 100}{\text{Nettoinvestition}}$

Nettoinvestitionen RE-Jahr in TCHF  
 $\frac{2990+33+35+364+365+366+383+387+389-45-489 * 100}{690 - 590}$

**Eigenkapitaldeckungsgrad (EK II)**

$\frac{\text{Bilanzüberschuss/-fehlbetrag} * 100}{\text{Laufender Aufwand}}$

$\frac{299 * 100}{3 - 38 - 39}$

**Nettoschuld I in Fr. / ortsansässiger Bürger**

$\frac{\text{Fremdkapital} - \text{Finanzvermögen}}{\text{Ortsansässige Bürger}}$

$\frac{20 - 10}{\text{ortsansässige Bürger}}$

**Kapitaldienstanteil**

$\frac{\text{Zinsaufwand} + \text{Abschreibungen} - \text{Zinsertrag}}{\text{Laufender Ertrag}}$

$\frac{340 + 33 + 364 + 365 + 366 - 440 * 100}{40 + 41 + 42 + 43 + 44 + 45 + 46 + 48 - 489 + 4895}$

**Investitionsanteil**

$\frac{\text{Bruttoinvestitionen} * 100}{\text{Konsolidierter Gesamtaufwand (Aufwand + Bruttoinvestitionen)}}$

$\frac{50 + 52 + 54 + 55 + 56 * 100}{30 + 31 - 3180 + 34 - 344 + 36 - 364 - 365 - 366 + 380 + 381 + \text{Bruttoinvestitionen}}$

**Finanzplanung**

Rechnung	Budget	Jahr	Jahr	Jahr	Jahr	Jahr
2021	2022	2023	2024	2025	2026	2027

0 0 0 0 0 0 0

#DIV/0! #DIV/0! #DIV/0! #DIV/0! #DIV/0! #DIV/0! #DIV/0!

#DIV/0! #DIV/0! #DIV/0! #DIV/0! #DIV/0! #DIV/0! #DIV/0!

#DIV/0! #DIV/0! #DIV/0! #DIV/0! #DIV/0! #DIV/0! #DIV/0!

#DIV/0! #DIV/0! #DIV/0! #DIV/0! #DIV/0! #DIV/0! #DIV/0!

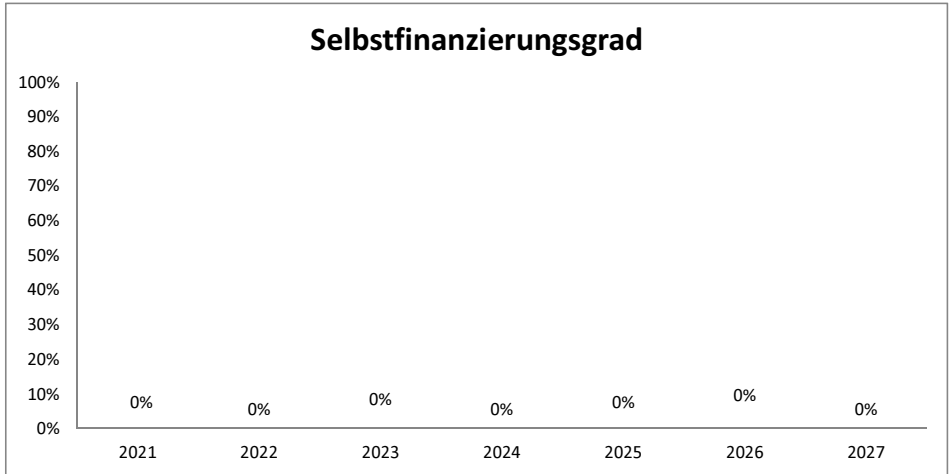
nicht einzeln per Konto aufgeführt

#DIV/0! #DIV/0! #DIV/0! #DIV/0! #DIV/0! #DIV/0! #DIV/0!

nicht einzeln per Konto aufgeführt

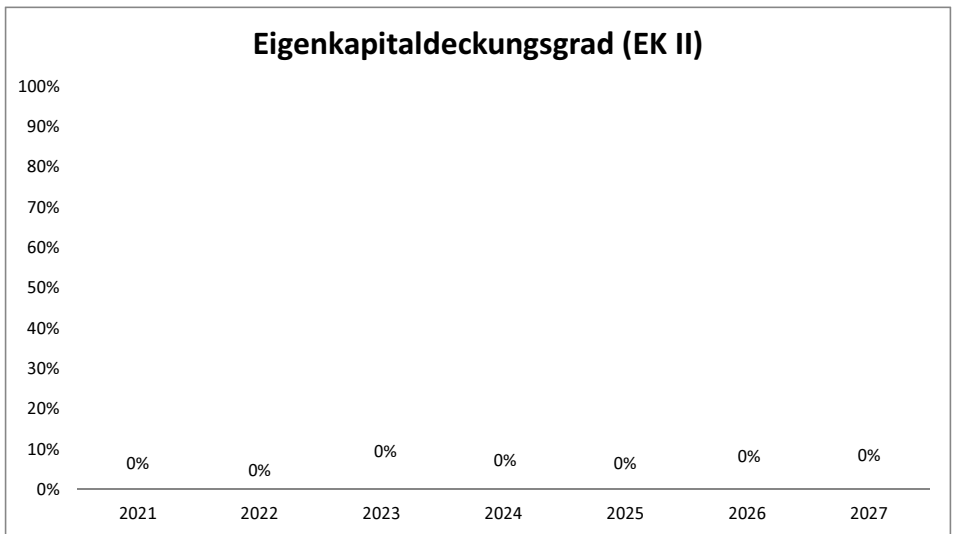
**Kennzahl  
Selbstfinanzierungsgrad**

Richtwerte	
> 100%	mittel-/langfristig anzustreben
80%-100%	verantwortbare Neuverschuldung
50%-80%	problematische Neuverschuldung
< 50%	grosse Neuverschuldung



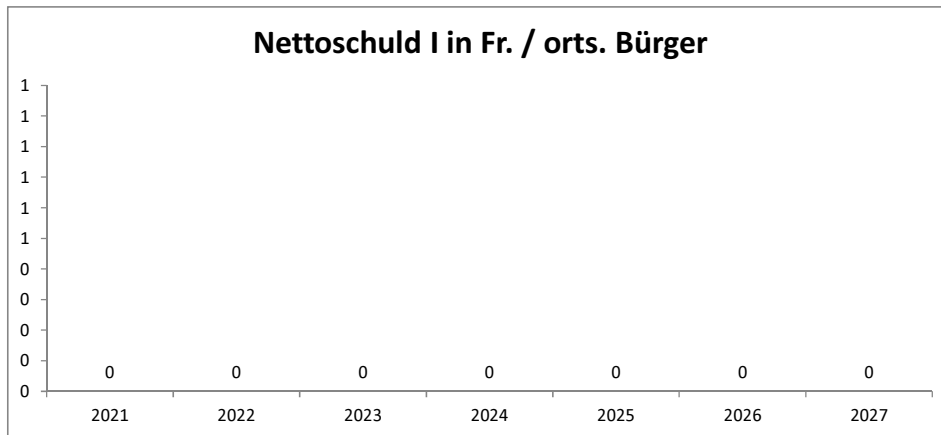
**Kennzahl  
Eigenkapitaldeckungsgrad**

Richtwerte	
< 0% bis 99%	gering
100% - 999%	hoch
> 1000%	sehr hoch



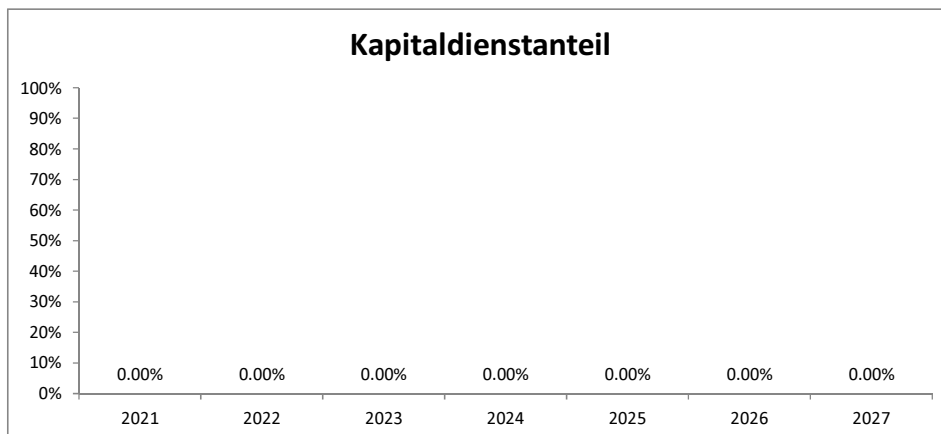
**Kennzahl**  
**Nettoschuld I in Fr. pro Orts. Bürger**

Richtwerte	
< 0	keine Nettoverschuldung (=Nettvermögen)
> 0	Nettoverschuldung



**Kennzahl**  
**Kaptialdienstanteil**

Richtwerte	
0%-4%	geringe Belastung
5%-15%	tragbare Belastung
>15%	hohe Belastung



**Kennzahl**  
**Investitionsanteil**

Richtwerte	
<10%	schwache Investitionstätigkeit
10%-19%	mittlere Inv. Tätigkeit
20%-29%	starke Inv. Tätigkeit
>30%	sehr starke Inv. Tätigkeit

