

Bürgergemeinde Balsthal Finanzplan 2023 - 2027



AMT FÜR GEMEINDEN  
Gemeindeschatz  
© by AGEM

Investitionsplan		Tabelle 1								Kontrolle		
Prior*	Anl.-Kat.	Investitionen / Projekte (nach Anlagenkategorien) <i>Alle Beträge in Tausend CHF</i>	Brutto- invest. ab Bud-Jahr	Ein- nahmen	Netto- invest.	Budget 2022	2023	Prognose 2024	2025	2026	2027 später	
		<b>Total Nettoinvestitionen VV</b>	<b>1'220</b>	<b>490</b>	<b>175</b>	<b>95</b>	<b>0</b>	<b>40</b>	<b>0</b>	<b>40</b>	<b>0</b>	<b>0</b>
		<b>Allgemein / Bürgerrechnung</b>	<b>1'220</b>	<b>490</b>	<b>175</b>	<b>95</b>	<b>0</b>	<b>40</b>	<b>0</b>	<b>40</b>	<b>0</b>	<b>0</b>
1		Grundstücke nicht überbaut										0
1		Grundstücke nicht überbaut										0
1		Grundstücke nicht überbaut										0
1		<b>Total Grundstücke nicht überbaut</b>	<b>0</b>	<b>0</b>	<b>0</b>	<b>0</b>	<b>0</b>	<b>0</b>	<b>0</b>	<b>0</b>	<b>0</b>	<b>0</b>
2		Gebäude, Hochbauten										0
2		Gebäude, Hochbauten										0
2		Gebäude, Hochbauten										0
2		Gebäude, Hochbauten										0
2		Gebäude, Hochbauten										0
2		Gebäude, Hochbauten										0
2		<b>Total Gebäude, Hochbauten</b>	<b>0</b>	<b>0</b>	<b>0</b>	<b>0</b>	<b>0</b>	<b>0</b>	<b>0</b>	<b>0</b>	<b>0</b>	<b>0</b>
3		Tiefbauten (Strassen, Wassertanks, Plätze etc.)	820	170	95	95						0
3		Tiefbauten (Strassen, Wassertanks, Plätze etc.)	200	160	40			40				0
3		Tiefbauten (Strassen, Wassertanks, Plätze etc.)	200	160	40					40		0
3		Tiefbauten (Strassen, Wassertanks, Plätze etc.)										0
3		Tiefbauten (Strassen, Wassertanks, Plätze etc.)										0
3		Tiefbauten (Strassen, Wassertanks, Plätze etc.)										0
3		<b>Total Tiefbauten</b>	<b>1'220</b>	<b>490</b>	<b>175</b>	<b>95</b>	<b>0</b>	<b>40</b>	<b>0</b>	<b>40</b>	<b>0</b>	<b>0</b>
4		Wald, Alpen, übrige Sachanlagen										0
4		Wald, Alpen, übrige Sachanlagen										0
4		Wald, Alpen, übrige Sachanlagen										0
4		Wald, Alpen, übrige Sachanlagen										0
4		Wald, Alpen, übrige Sachanlagen										0
4		Wald, Alpen, übrige Sachanlagen										0
4		<b>Total Wald, Alpen, übrige Sachanlagen</b>	<b>0</b>	<b>0</b>	<b>0</b>	<b>0</b>	<b>0</b>	<b>0</b>	<b>0</b>	<b>0</b>	<b>0</b>	<b>0</b>
5		Kanal- u. Leitungsnetze, Gewässerverb.										0
5		Kanal- u. Leitungsnetze, Gewässerverb.										0
5		Kanal- u. Leitungsnetze, Gewässerverb.										0
5		Kanal- u. Leitungsnetze, Gewässerverb.										0
5		Kanal- u. Leitungsnetze, Gewässerverb.										0
5		Kanal- u. Leitungsnetze, Gewässerverb.										0
5		<b>Total Kanal- u. Leitungsnetze, Gewässerverb.</b>	<b>0</b>	<b>0</b>	<b>0</b>	<b>0</b>	<b>0</b>	<b>0</b>	<b>0</b>	<b>0</b>	<b>0</b>	<b>0</b>
6		Orts- und Regionalplanungen, übrige										0
6		Orts- und Regionalplanungen, übrige										0
6		Orts- und Regionalplanungen, übrige										0
6		<b>Total Orts- und Regionalplanungen</b>	<b>0</b>	<b>0</b>	<b>0</b>	<b>0</b>	<b>0</b>	<b>0</b>	<b>0</b>	<b>0</b>	<b>0</b>	<b>0</b>
7		Möbilen, Ausstattungen, Maschinen, FZ										0
7		Möbilen, Ausstattungen, Maschinen, FZ										0
7		Möbilen, Ausstattungen, Maschinen, FZ										0
7		<b>Total Mob., Ausst., Masch., FZ</b>	<b>0</b>	<b>0</b>	<b>0</b>	<b>0</b>	<b>0</b>	<b>0</b>	<b>0</b>	<b>0</b>	<b>0</b>	<b>0</b>
8		Spezialfahrzeuge (Feuerwehr, Strassen, etc.)										0
8		Spezialfahrzeuge (Feuerwehr, Strassen, etc.)										0
8		Spezialfahrzeuge (Feuerwehr, Strassen, etc.)										0
8		<b>Total Spezialfahrzeuge</b>	<b>0</b>	<b>0</b>	<b>0</b>	<b>0</b>	<b>0</b>	<b>0</b>	<b>0</b>	<b>0</b>	<b>0</b>	<b>0</b>
9		Informatik- und Kommunikationssysteme										0
9		Informatik- und Kommunikationssysteme										0
9		Informatik- und Kommunikationssysteme										0
9		<b>Total Inform.- und Kommunik.-Syst.</b>	<b>0</b>	<b>0</b>	<b>0</b>	<b>0</b>	<b>0</b>	<b>0</b>	<b>0</b>	<b>0</b>	<b>0</b>	<b>0</b>
10		Immaterielle Anlagen										0
10		Immaterielle Anlagen										0
10		Immaterielle Anlagen										0
10		<b>Total Immaterielle Anlagen</b>	<b>0</b>	<b>0</b>	<b>0</b>	<b>0</b>	<b>0</b>	<b>0</b>	<b>0</b>	<b>0</b>	<b>0</b>	<b>0</b>
11		Investitionsbeiträge (über 8 Jahre)										0
11		Investitionsbeiträge (über 8 Jahre)										0
11		<b>Total Investitionsbeiträge (8 Jhr.)</b>	<b>0</b>	<b>0</b>	<b>0</b>	<b>0</b>	<b>0</b>	<b>0</b>	<b>0</b>	<b>0</b>	<b>0</b>	<b>0</b>
11		Investitionsbeiträge (über 33 Jahre)										0
11		Investitionsbeiträge (über 33 Jahre)										0
11		<b>Total Investitionsbeiträge (33 Jhr.)</b>	<b>0</b>	<b>0</b>	<b>0</b>	<b>0</b>	<b>0</b>	<b>0</b>	<b>0</b>	<b>0</b>	<b>0</b>	<b>0</b>
11		Investitionsbeiträge (über 40 Jahre)										0
11		Investitionsbeiträge (über 40 Jahre)										0
11		<b>Total Investitionsbeiträge (40 Jhr.)</b>	<b>0</b>	<b>0</b>	<b>0</b>	<b>0</b>	<b>0</b>	<b>0</b>	<b>0</b>	<b>0</b>	<b>0</b>	<b>0</b>
12		Anlagen im Bau										0
12		Anlagen im Bau										0
12		Anlagen im Bau										0
12		<b>Total Anlagen im Bau</b>	<b>0</b>	<b>0</b>	<b>0</b>	<b>0</b>	<b>0</b>	<b>0</b>	<b>0</b>	<b>0</b>	<b>0</b>	<b>0</b>
13		Darlehen										0
13		Darlehen										0
13		Darlehen										0
13		<b>Total Darlehen</b>	<b>0</b>	<b>0</b>	<b>0</b>	<b>0</b>	<b>0</b>	<b>0</b>	<b>0</b>	<b>0</b>	<b>0</b>	<b>0</b>
14		Beteiligungen, Grundkapitalien										0
14		Beteiligungen, Grundkapitalien										0
14		Beteiligungen, Grundkapitalien										0
14		<b>Total Beteiligungen, Grundkapital</b>	<b>0</b>	<b>0</b>	<b>0</b>	<b>0</b>	<b>0</b>	<b>0</b>	<b>0</b>	<b>0</b>	<b>0</b>	<b>0</b>
15		Finanzvermögen - xx	100	100	100				100			0 informativ
15		Finanzvermögen - xx										0 informativ
15		Finanzvermögen - xx										0 informativ
15		<b>Total Finanzvermögen</b>	<b>100</b>	<b>100</b>	<b>100</b>	<b>0</b>	<b>0</b>	<b>0</b>	<b>100</b>	<b>0</b>	<b>0</b>	<b>0 informativ</b>

Bürgergemeinde

Balsthal

Finanzplan 2023 - 2027

KANTON **solothurn**Amt für Gemeinden  
Gemeindefinanzen  
© by AGEM

Investitionsplan				Tabelle 1						
Investitionen / Projekte (nach Anlagenkategorien) <i>Alle Beträge in Tausend CHF</i>	Brutto- invest. ab Bud-Jahr	Ein- nahmen	Netto- invest.	Budget		Prognose			2027 später	
				2022	2023	2024	2025	2026		
<b>Spezialrechnung SF Wasserversorgung</b>	<b>0</b>	<b>0</b>	<b>0</b>	<b>0</b>	<b>0</b>	<b>0</b>	<b>0</b>	<b>0</b>	<b>0</b>	<b>0</b>
UK = Untereinlegekategorien										
0 Altes VV - Projekt ....										0
0 Altes VV - Projekt ....										0
0 Altes VV - Projekt ....										0
<b>0 Total altes VV nach HRM1</b>	<b>0</b>	<b>0</b>	<b>0</b>	<b>0</b>	<b>0</b>	<b>0</b>	<b>0</b>	<b>0</b>	<b>0</b>	<b>0</b>
UK Schutzzonen Quellen										0
UK Anlagen Wasserfassungen										0
UK Anlagen Wasserfassungen										0
UK Anlagen Wasserfassungen										0
<b>UK Total Anlagen Wasserfassungen</b>	<b>0</b>	<b>0</b>	<b>0</b>	<b>0</b>	<b>0</b>	<b>0</b>	<b>0</b>	<b>0</b>	<b>0</b>	<b>0</b>
UK Neuer Reservoir										0
UK Reservoir										0
UK Reservoir										0
<b>UK Total Reservoir</b>	<b>0</b>	<b>0</b>	<b>0</b>	<b>0</b>	<b>0</b>	<b>0</b>	<b>0</b>	<b>0</b>	<b>0</b>	<b>0</b>
UK Pumpwerke										0
UK Pumpwerke										0
UK Pumpwerke										0
<b>UK Total Pumpwerke</b>	<b>0</b>	<b>0</b>	<b>0</b>	<b>0</b>	<b>0</b>	<b>0</b>	<b>0</b>	<b>0</b>	<b>0</b>	<b>0</b>
UK Anlagen Wasseraufbereitung										0
UK Anlagen Wasseraufbereitung										0
UK Anlagen Wasseraufbereitung										0
<b>UK Total Anlagen Wasseraufbereitung</b>	<b>0</b>	<b>0</b>	<b>0</b>	<b>0</b>	<b>0</b>	<b>0</b>	<b>0</b>	<b>0</b>	<b>0</b>	<b>0</b>
UK Einbau Hydranten										0
UK Ringschluss Dorfstrasse										0
UK Erschliessung Bärenstrasse										0
UK Anschlussgebühren allgemein										0
UK Leitungsnetz / Hydranten										0
UK Leitungsnetz / Hydranten										0
UK Leitungsnetz / Hydranten										0
UK Leitungsnetz / Hydranten										0
<b>UK Total Anlagen Leitungsnetz / Hyd.</b>	<b>0</b>	<b>0</b>	<b>0</b>	<b>0</b>	<b>0</b>	<b>0</b>	<b>0</b>	<b>0</b>	<b>0</b>	<b>0</b>
UK Anlagen Messtechnik										0
UK Anlagen Messtechnik										0
UK Anlagen Messtechnik										0
<b>UK Total Anlagen Messtechnik</b>	<b>0</b>	<b>0</b>	<b>0</b>	<b>0</b>	<b>0</b>	<b>0</b>	<b>0</b>	<b>0</b>	<b>0</b>	<b>0</b>
Diverse Anlagen (wählbar)										0
Diverse Anlagen (wählbar)										0
Diverse Anlagen (wählbar)										0
<b>Total Diverse Anlagen (wählbar)</b>	<b>0</b>	<b>0</b>	<b>0</b>	<b>0</b>	<b>0</b>	<b>0</b>	<b>0</b>	<b>0</b>	<b>0</b>	<b>0</b>
11 Investitionsbeiträge										0
11 Investitionsbeiträge										0
11 Investitionsbeiträge										0
<b>11 Total Investitionsbeiträge</b>	<b>0</b>	<b>0</b>	<b>0</b>	<b>0</b>	<b>0</b>	<b>0</b>	<b>0</b>	<b>0</b>	<b>0</b>	<b>0</b>
12 Anlagen im Bau										0
12 Anlagen im Bau										0
12 Anlagen im Bau										0
<b>12 Total Anlagen im Bau</b>	<b>0</b>	<b>0</b>	<b>0</b>	<b>0</b>	<b>0</b>	<b>0</b>	<b>0</b>	<b>0</b>	<b>0</b>	<b>0</b>

Bürgergemeinde

Balsthal

Finanzplan 2023 - 2027

KANTON **solothurn**Amt für Gemeinden  
Gemeindefinanzen  
© by AGEM

Investitionsplan				Tabelle 1							
Investitionen / Projekte (nach Anlagenkategorien) <i>Alle Beträge in Tausend CHF</i>				Brutto- invest.	Ein- nahmen	Netto- invest.	Budget		Prognose		2027 später
ab Bud-Jahr				2022	2023	2024	2025	2026	2027	2028	2029
<b>Spezialrechnung SF-RE 2</b>				0	0	0	0	0	0	0	0
1	Grundstücke nicht überbaut										0
1	Grundstücke nicht überbaut										0
1	Grundstücke nicht überbaut										0
1	<b>Total Grundstücke nicht überbaut</b>			0	0	0	0	0	0	0	0
2	Gebäude, Hochbauten										0
2	Gebäude, Hochbauten										0
2	Gebäude, Hochbauten										0
2	Gebäude, Hochbauten										0
2	Gebäude, Hochbauten										0
2	Gebäude, Hochbauten										0
2	<b>Total Gebäude, Hochbauten</b>			0	0	0	0	0	0	0	0
3	Tiefbauten (Strassen, Wasservers.-anlagen, Plätze etc.)										0
3	Tiefbauten (Strassen, Wasservers.-anlagen, Plätze etc.)										0
3	Tiefbauten (Strassen, Wasservers.-anlagen, Plätze etc.)										0
3	Tiefbauten (Strassen, Wasservers.-anlagen, Plätze etc.)										0
3	Tiefbauten (Strassen, Wasservers.-anlagen, Plätze etc.)										0
3	Tiefbauten (Strassen, Wasservers.-anlagen, Plätze etc.)										0
3	<b>Total Tiefbauten</b>			0	0	0	0	0	0	0	0
4	Wald, Gebirge, übrige Sachanlagen										0
4	Wald, Gebirge, übrige Sachanlagen										0
4	Wald, Gebirge, übrige Sachanlagen										0
4	Wald, Gebirge, übrige Sachanlagen										0
4	Wald, Gebirge, übrige Sachanlagen										0
4	Wald, Gebirge, übrige Sachanlagen										0
4	<b>Total Wald, Gebirge, übrige Sachanlagen</b>			0	0	0	0	0	0	0	0
5	Kanal- u. Leitungsnetze, Gewässerverbauungen										0
5	Kanal- u. Leitungsnetze, Gewässerverbauungen										0
5	Kanal- u. Leitungsnetze, Gewässerverbauungen										0
5	Kanal- u. Leitungsnetze, Gewässerverbauungen										0
5	Kanal- u. Leitungsnetze, Gewässerverbauungen										0
5	Kanal- u. Leitungsnetze, Gewässerverbauungen										0
5	<b>Total Kanal- u. Leitungsnetze, Gew.-verb.</b>			0	0	0	0	0	0	0	0
6	Orts- und Regionalplanungen, übrige										0
6	Orts- und Regionalplanungen, übrige										0
6	Orts- und Regionalplanungen, übrige										0
6	<b>Total Orts- und Regionalplanungen</b>			0	0	0	0	0	0	0	0
7	Mobilien, Ausstattungen, Maschinen, FZ										0
7	Mobilien, Ausstattungen, Maschinen, FZ										0
7	Mobilien, Ausstattungen, Maschinen, FZ										0
7	<b>Total Mob., Ausst., Masch., FZ</b>			0	0	0	0	0	0	0	0
8	Spezialfahrzeuge (Feuerwehr, Strassen, etc.)										0
8	Spezialfahrzeuge (Feuerwehr, Strassen, etc.)										0
8	Spezialfahrzeuge (Feuerwehr, Strassen, etc.)										0
8	<b>Total Spezialfahrzeuge</b>			0	0	0	0	0	0	0	0
9	Informatik- und Kommunikationssysteme										0
9	Informatik- und Kommunikationssysteme										0
9	Informatik- und Kommunikationssysteme										0
9	<b>Total Inform.-und Kommunik.-Syst.</b>			0	0	0	0	0	0	0	0
10	Immaterielle Anlagen										0
10	Immaterielle Anlagen										0
10	Immaterielle Anlagen										0
10	<b>Total Immaterielle Anlagen</b>			0	0	0	0	0	0	0	0
11	Investitionsbeiträge (über 8 Jahre)										0
11	Investitionsbeiträge (über 8 Jahre)										0
11	<b>Total Investitionsbeiträge (8 Jhr.)</b>			0	0	0	0	0	0	0	0
11	Investitionsbeiträge (über 33 Jahre)										0
11	Investitionsbeiträge (über 33 Jahre)										0
11	<b>Total Investitionsbeiträge (33 Jhr.)</b>			0	0	0	0	0	0	0	0
11	Investitionsbeiträge (über 40 Jahre)										0
11	Investitionsbeiträge (über 40 Jahre)										0
11	<b>Total Investitionsbeiträge (40 Jhr.)</b>			0	0	0	0	0	0	0	0
12	Anlagen im Bau										0
12	Anlagen im Bau										0
12	Anlagen im Bau										0
12	<b>Total Anlagen im Bau</b>			0	0	0	0	0	0	0	0
13	Darlehen										0
13	Darlehen										0
13	Darlehen										0
13	<b>Total Darlehen</b>			0	0	0	0	0	0	0	0
14	Beteiligungen, Grundkapitalien										0
14	Beteiligungen, Grundkapitalien										0
14	Beteiligungen, Grundkapitalien										0
14	<b>Total Beteiligungen, Grundkapital</b>			0	0	0	0	0	0	0	0

Bürgergemeinde

Balsthal

Finanzplan 2023 - 2027

KANTON **solothurn**Amt für Gemeinden  
Gemeindefinanzen  
© by AGEM

Investitionsplan				Tabelle 1						
Investitionen / Projekte (nach Anlagenkategorien) <i>Alle Beträge in Tausend CHF</i>	Brutto- invest. ab Bud-Jahr	Ein- nahmen	Netto- invest.	Budget		Prognose			2027 später	
				2022	2023	2024	2025	2026		
<b>Spezialrechnung SF-RE 3</b>	<b>0</b>	<b>0</b>	<b>0</b>	<b>0</b>	<b>0</b>	<b>0</b>	<b>0</b>	<b>0</b>	<b>0</b>	<b>0</b>
1 Grundstücke nicht überbaut										0
1 Grundstücke nicht überbaut										0
1 Grundstücke nicht überbaut										0
<b>1 Total Grundstücke nicht überbaut</b>	<b>0</b>	<b>0</b>	<b>0</b>	<b>0</b>	<b>0</b>	<b>0</b>	<b>0</b>	<b>0</b>	<b>0</b>	<b>0</b>
2 Gebäude, Hochbauten										0
2 Gebäude, Hochbauten										0
2 Gebäude, Hochbauten										0
2 Gebäude, Hochbauten										0
2 Gebäude, Hochbauten										0
2 Gebäude, Hochbauten										0
<b>2 Total Gebäude, Hochbauten</b>	<b>0</b>	<b>0</b>	<b>0</b>	<b>0</b>	<b>0</b>	<b>0</b>	<b>0</b>	<b>0</b>	<b>0</b>	<b>0</b>
3 Tiefbauten (Strassen, Wasservers.-anlagen, Plätze etc.)										0
3 Tiefbauten (Strassen, Wasservers.-anlagen, Plätze etc.)										0
3 Tiefbauten (Strassen, Wasservers.-anlagen, Plätze etc.)										0
3 Tiefbauten (Strassen, Wasservers.-anlagen, Plätze etc.)										0
3 Tiefbauten (Strassen, Wasservers.-anlagen, Plätze etc.)										0
3 Tiefbauten (Strassen, Wasservers.-anlagen, Plätze etc.)										0
<b>3 Total Tiefbauten</b>	<b>0</b>	<b>0</b>	<b>0</b>	<b>0</b>	<b>0</b>	<b>0</b>	<b>0</b>	<b>0</b>	<b>0</b>	<b>0</b>
4 Wald, Gebirge, übrige Sachanlagen										0
4 Wald, Gebirge, übrige Sachanlagen										0
4 Wald, Gebirge, übrige Sachanlagen										0
4 Wald, Gebirge, übrige Sachanlagen										0
4 Wald, Gebirge, übrige Sachanlagen										0
4 Wald, Gebirge, übrige Sachanlagen										0
<b>4 Total Wald, Gebirge, übrige Sachanlagen</b>	<b>0</b>	<b>0</b>	<b>0</b>	<b>0</b>	<b>0</b>	<b>0</b>	<b>0</b>	<b>0</b>	<b>0</b>	<b>0</b>
5 Kanal- u. Leitungsnetze, Gewässerverbauungen										0
5 Kanal- u. Leitungsnetze, Gewässerverbauungen										0
5 Kanal- u. Leitungsnetze, Gewässerverbauungen										0
5 Kanal- u. Leitungsnetze, Gewässerverbauungen										0
5 Kanal- u. Leitungsnetze, Gewässerverbauungen										0
5 Kanal- u. Leitungsnetze, Gewässerverbauungen										0
<b>5 Total Kanal- u. Leitungsnetze, Gew.-verb.</b>	<b>0</b>	<b>0</b>	<b>0</b>	<b>0</b>	<b>0</b>	<b>0</b>	<b>0</b>	<b>0</b>	<b>0</b>	<b>0</b>
6 Orts- und Regionalplanungen, übrige										0
6 Orts- und Regionalplanungen, übrige										0
6 Orts- und Regionalplanungen, übrige										0
<b>6 Total Orts- und Regionalplanungen</b>	<b>0</b>	<b>0</b>	<b>0</b>	<b>0</b>	<b>0</b>	<b>0</b>	<b>0</b>	<b>0</b>	<b>0</b>	<b>0</b>
7 Mobilen, Ausstattungen, Maschinen, FZ										0
7 Mobilen, Ausstattungen, Maschinen, FZ										0
7 Mobilen, Ausstattungen, Maschinen, FZ										0
<b>7 Total Mob., Ausst., Masch., FZ</b>	<b>0</b>	<b>0</b>	<b>0</b>	<b>0</b>	<b>0</b>	<b>0</b>	<b>0</b>	<b>0</b>	<b>0</b>	<b>0</b>
8 Spezialfahrzeuge (Feuerwehr, Strassen, etc.)										0
8 Spezialfahrzeuge (Feuerwehr, Strassen, etc.)										0
8 Spezialfahrzeuge (Feuerwehr, Strassen, etc.)										0
<b>8 Total Spezialfahrzeuge</b>	<b>0</b>	<b>0</b>	<b>0</b>	<b>0</b>	<b>0</b>	<b>0</b>	<b>0</b>	<b>0</b>	<b>0</b>	<b>0</b>
9 Informatik- und Kommunikationssysteme										0
9 Informatik- und Kommunikationssysteme										0
9 Informatik- und Kommunikationssysteme										0
<b>9 Total Inform.-und Kommunik.-Syst.</b>	<b>0</b>	<b>0</b>	<b>0</b>	<b>0</b>	<b>0</b>	<b>0</b>	<b>0</b>	<b>0</b>	<b>0</b>	<b>0</b>
10 Immaterielle Anlagen										0
10 Immaterielle Anlagen										0
10 Immaterielle Anlagen										0
<b>10 Total Immaterielle Anlagen</b>	<b>0</b>	<b>0</b>	<b>0</b>	<b>0</b>	<b>0</b>	<b>0</b>	<b>0</b>	<b>0</b>	<b>0</b>	<b>0</b>
11 Investitionsbeiträge (über 8 Jahre)										0
11 Investitionsbeiträge (über 8 Jahre)										0
<b>11 Total Investitionsbeiträge (8 Jhr.)</b>	<b>0</b>	<b>0</b>	<b>0</b>	<b>0</b>	<b>0</b>	<b>0</b>	<b>0</b>	<b>0</b>	<b>0</b>	<b>0</b>
11 Investitionsbeiträge (über 33 Jahre)										0
11 Investitionsbeiträge (über 33 Jahre)										0
<b>11 Total Investitionsbeiträge (33 Jhr.)</b>	<b>0</b>	<b>0</b>	<b>0</b>	<b>0</b>	<b>0</b>	<b>0</b>	<b>0</b>	<b>0</b>	<b>0</b>	<b>0</b>
11 Investitionsbeiträge (über 40 Jahre)										0
11 Investitionsbeiträge (über 40 Jahre)										0
<b>11 Total Investitionsbeiträge (40 Jhr.)</b>	<b>0</b>	<b>0</b>	<b>0</b>	<b>0</b>	<b>0</b>	<b>0</b>	<b>0</b>	<b>0</b>	<b>0</b>	<b>0</b>
12 Anlagen im Bau										0
12 Anlagen im Bau										0
12 Anlagen im Bau										0
<b>12 Total Anlagen im Bau</b>	<b>0</b>	<b>0</b>	<b>0</b>	<b>0</b>	<b>0</b>	<b>0</b>	<b>0</b>	<b>0</b>	<b>0</b>	<b>0</b>
13 Darlehen										0
13 Darlehen										0
13 Darlehen										0
<b>13 Total Darlehen</b>	<b>0</b>	<b>0</b>	<b>0</b>	<b>0</b>	<b>0</b>	<b>0</b>	<b>0</b>	<b>0</b>	<b>0</b>	<b>0</b>
14 Beteiligungen, Grundkapitalien										0
14 Beteiligungen, Grundkapitalien										0
14 Beteiligungen, Grundkapitalien										0
<b>14 Total Beteiligungen, Grundkapital</b>	<b>0</b>	<b>0</b>	<b>0</b>	<b>0</b>	<b>0</b>	<b>0</b>	<b>0</b>	<b>0</b>	<b>0</b>	<b>0</b>

Prio\* Priorität:

- 1 Zwangsbedarf
- 2 Entwicklungsbedarf
- 3 Wunschbedarf

## Abschreibungsplan nach Anlagekategorien

Tabelle 2

Verwaltungsvermögen (nach Anlagekategorien, AK) <i>Alle Beträge in Tausend CHF</i>	aus An-Bu (nach Nut.-D.)	Abschr. in %	Saldo Bestand 01.01.20xx (Bud-Jahr)	Abschreibungen						
				2022 Budget	2023	2024	2025 Prognosen	2026	2027 später	
<b>Planmässige Abschreibungen - Total Gemeinde</b>			0	18	18	19	19	20	20	20
<b>(AK) Planmässige Abschreibungen - Allgemein / Bürgerrechnung</b>				18	18	19	19	20	20	20
0 Altes VV - Bestand Total am 01.01.			140	140	140	140	140	140	140	140
Altes VV - Korrekturen			0	0	0	0	0	0	0	0
Altes VV - Total zur Abschreibung			140	140	140	140	140	140	140	140
<b>0 planmässige Abschreibungen *</b>	<b>10</b>	<b>10.00</b>		<b>14</b>	<b>14</b>	<b>14</b>	<b>14</b>	<b>14</b>	<b>14</b>	<b>14</b>
1 Grundstücke - Bestand VV am 01.01.			0	0	0	0	0	0	0	0
Grundstücke - Netto-Investitionen			0	0	0	0	0	0	0	0
Grundstücke - Korrekturen			0	0	0	0	0	0	0	0
Grundstücke - Abschreibbares VV			0	0	0	0	0	0	0	0
<b>1 planmässige Abschreibungen</b>	<b>40</b>	<b>2.50</b>		<b>0</b>	<b>0</b>	<b>0</b>	<b>0</b>	<b>0</b>	<b>0</b>	<b>0</b>
2 Gebäude Hochbauten - Bestand VV am 01.01.			70	70	70	70	70	70	70	70
Gebäude Hochbauten - Netto-Investitionen			0	0	0	0	0	0	0	0
Gebäude Hochbauten - Korrekturen			0	0	0	0	0	0	0	0
Gebäude Hochbauten - Abschreibbares VV			70	70	70	70	70	70	70	70
<b>2 planmässige Abschreibungen</b>	<b>33</b>	<b>3.03</b>		<b>2</b>	<b>2</b>	<b>2</b>	<b>2</b>	<b>2</b>	<b>2</b>	<b>2</b>
3 Tiefbauten - Bestand VV am 01.01.			0	0	95	95	135	135	175	175
Tiefbauten - Netto-Investitionen			0	95	0	40	0	40	0	0
Tiefbauten - Korrekturen			0	0	0	0	0	0	0	0
Tiefbauten - Abschreibbares VV			0	95	95	135	135	175	175	175
<b>3 planmässige Abschreibungen</b>	<b>40</b>	<b>2.50</b>		<b>2</b>	<b>2</b>	<b>3</b>	<b>3</b>	<b>4</b>	<b>4</b>	<b>4</b>
4 Wald - Bestand VV am 01.01.			0	0	0	0	0	0	0	0
Wald - Netto-Investitionen			0	0	0	0	0	0	0	0
Wald - Korrekturen			0	0	0	0	0	0	0	0
Wald - Abschreibbares VV			0	0	0	0	0	0	0	0
<b>4 planmässige Abschreibungen</b>	<b>40</b>	<b>2.50</b>		<b>0</b>	<b>0</b>	<b>0</b>	<b>0</b>	<b>0</b>	<b>0</b>	<b>0</b>
5 Kanal- u. Leitungsnetz - Bestand VV am 01.01.			0	0	0	0	0	0	0	0
Kanal- u. Leitungsnetz - Netto-Investitionen			0	0	0	0	0	0	0	0
Kanal- u. Leitungsetz - Korrekturen			0	0	0	0	0	0	0	0
Kanal- u. Leitungsnetz - Abschreibbares VV			0	0	0	0	0	0	0	0
<b>5 planmässige Abschreibungen</b>	<b>50</b>	<b>2.00</b>		<b>0</b>	<b>0</b>	<b>0</b>	<b>0</b>	<b>0</b>	<b>0</b>	<b>0</b>
6 Orts- und andere Planungen- Bestand VV am 01.01.			0	0	0	0	0	0	0	0
Orts- und andere Planungen - Netto-Investitionen			0	0	0	0	0	0	0	0
Orts- und andere Planungen- Korrekturen			0	0	0	0	0	0	0	0
Orts- und andere Planungen - Abschreibbares VV			0	0	0	0	0	0	0	0
<b>6 planmässige Abschreibungen</b>	<b>10</b>	<b>10.00</b>		<b>0</b>	<b>0</b>	<b>0</b>	<b>0</b>	<b>0</b>	<b>0</b>	<b>0</b>
7 Mob., Ausst., Masch., FZ - Bestand VV am 01.01.			0	0	0	0	0	0	0	0
Mob., Ausst., Masch., FZ - Netto-Investitionen			0	0	0	0	0	0	0	0
Mob., Ausst., Masch., FZ - Korrekturen			0	0	0	0	0	0	0	0
Mob., Ausst., Masch., FZ - Abschreibbares VV			0	0	0	0	0	0	0	0
<b>7 planmässige Abschreibungen</b>	<b>8</b>	<b>12.50</b>		<b>0</b>	<b>0</b>	<b>0</b>	<b>0</b>	<b>0</b>	<b>0</b>	<b>0</b>
8 Spezialfahrzeuge - Bestand VV am 01.01.			0	0	0	0	0	0	0	0
Spezialfahrzeuge- Netto-Investitionen			0	0	0	0	0	0	0	0
Spezialfahrzeuge - Korrekturen			0	0	0	0	0	0	0	0
Spezialfahrzeuge- Abschreibbares VV			0	0	0	0	0	0	0	0
<b>8 planmässige Abschreibungen</b>	<b>15</b>	<b>6.67</b>		<b>0</b>	<b>0</b>	<b>0</b>	<b>0</b>	<b>0</b>	<b>0</b>	<b>0</b>
9 Inform.- und Kommunik.-netz - Bestand VV am 01.01.			0	0	0	0	0	0	0	0
Inform.- und Kommunik.-netz - Netto-Investitionen			0	0	0	0	0	0	0	0
Inform.- und Kommunik.-netz - Korrekturen u. Auslauf			0	0	0	0	0	0	0	0
Inform.- und Kommunik.-netz - Abschreibbares VV			0	0	0	0	0	0	0	0
<b>9 planmässige Abschreibungen</b>	<b>4</b>	<b>25.00</b>		<b>0</b>	<b>0</b>	<b>0</b>	<b>0</b>	<b>0</b>	<b>0</b>	<b>0</b>
10 Immaterielle Anlagen - Bestand VV am 01.01.			0	0	0	0	0	0	0	0
Immaterielle Anlagen - Netto-Investitionen			0	0	0	0	0	0	0	0
Immaterielle Anlagen - Korrekturen und Auslauf			0	0	0	0	0	0	0	0
Immaterielle Anlagen - Abschreibbares VV			0	0	0	0	0	0	0	0
<b>10 planmässige Abschreibungen</b>	<b>5</b>	<b>20.00</b>		<b>0</b>	<b>0</b>	<b>0</b>	<b>0</b>	<b>0</b>	<b>0</b>	<b>0</b>
11 Investitionsbeiträge - Bestand VV am 01.01.			0	0	0	0	0	0	0	0

## Abschreibungsplan nach Anlagekategorien

Tabelle 2

	Investitionsbeiträge - Netto-Investitionen			0	0	0	0	0	0	0
	Investitionsbeiträge - Korrekturen		0	0	0	0	0	0	0	0
	Investitionsbeiträge - Abschreibbares VV		0	0	0	0	0	0	0	0
<b>11</b>	<b>planmässige Abschreibungen</b>	<b>8</b>	<b>12.50</b>	<b>0</b>	<b>0</b>	<b>0</b>	<b>0</b>	<b>0</b>	<b>0</b>	<b>0</b>
11	Investitionsbeiträge - Bestand VV am 01.01.			0	0	0	0	0	0	0
	Investitionsbeiträge - Netto-Investitionen			0	0	0	0	0	0	0
	Investitionsbeiträge - Korrekturen			0	0	0	0	0	0	0
	Investitionsbeiträge - Abschreibbares VV			0	0	0	0	0	0	0
<b>11</b>	<b>planmässige Abschreibungen</b>	<b>33</b>	<b>3.03</b>	<b>0</b>	<b>0</b>	<b>0</b>	<b>0</b>	<b>0</b>	<b>0</b>	<b>0</b>
11	Investitionsbeiträge - Bestand VV am 01.01.			0	0	0	0	0	0	0
	Investitionsbeiträge - Netto-Investitionen			0	0	0	0	0	0	0
	Investitionsbeiträge - Korrekturen			0	0	0	0	0	0	0
	Investitionsbeiträge - Abschreibbares VV			0	0	0	0	0	0	0
<b>11</b>	<b>planmässige Abschreibungen</b>	<b>40</b>	<b>2.50</b>	<b>0</b>	<b>0</b>	<b>0</b>	<b>0</b>	<b>0</b>	<b>0</b>	<b>0</b>
12	Anlagen im Bau - Bestand VV am 01.01.			46	46	46	46	46	46	46
	Anlagen im Bau - Netto-Investitionen			0	0	0	0	0	0	0
	Anlagen im Bau - Korrekturen			0	0	0	0	0	0	0
	Anlagen im Bau - Abschreibbares VV			46	46	46	46	46	46	46
<b>12</b>	<b>planmässige Abschreibungen</b>	<b>keine</b>	<b>0.00</b>	<b>0</b>	<b>0</b>	<b>0</b>	<b>0</b>	<b>0</b>	<b>0</b>	<b>0</b>
13	Darlehen - Bestand VV am 01.01.			0	0	0	0	0	0	0
	Darlehen - Netto-Investitionen			0	0	0	0	0	0	0
	Darlehen - Korrekturen			0	0	0	0	0	0	0
	Darlehen - Abschreibbares VV			0	0	0	0	0	0	0
<b>13</b>	<b>planmässige Abschreibungen</b>	<b>keine</b>	<b>0.00</b>	<b>0</b>	<b>0</b>	<b>0</b>	<b>0</b>	<b>0</b>	<b>0</b>	<b>0</b>
14	Beteiligungen, Grundk. - Bestand VV am 01.01.			0	0	0	0	0	0	0
	Beteiligungen, Grundk. - Netto-Investitionen			0	0	0	0	0	0	0
	Beteiligungen, Grundk. - Korrekturen			0	0	0	0	0	0	0
	Beteiligungen, Grundk. - Abschreibbares VV			0	0	0	0	0	0	0
<b>14</b>	<b>planmässige Abschreibungen</b>	<b>keine</b>	<b>0.00</b>	<b>0</b>	<b>0</b>	<b>0</b>	<b>0</b>	<b>0</b>	<b>0</b>	<b>0</b>
<b>Kontroll-Summe Verwaltungsvermögen</b>			<b>brutto</b>	<b>256</b>	<b>ohne Berücksichtigung der WB-Konti im VV</b>					

## Abschreibungsplan nach Anlagekategorien

Tabelle 2

Verwaltungsvermögen (nach Anlagekategorien, AK) Alle Beträge in Tausend CHF	aus An-Bu (nach Nut.-D.)	Abschr. in %	Saldo Bestand 01.01.20xx	Abschreibungen					
				2022 Budget	2023	2024	2025 Prognosen	2026	2027 später
<b>(AK) Spezialrechnung SF Wasserversorgung</b>				0	0	0	0	0	0
0 Altes VV - Bestand Total am 01.01.			0	0	0	0	0	0	0
Altes VV - Netto-Investitionen			0	0					
Altes VV - Korrekturen			0	0	0	0	0	0	0
Altes VV - Total zur Abschreibung			0	0	0	0	0	0	0
<b>0 planmässige Abschreibungen *</b>	<b>10</b>	<b>10.00</b>		<b>0</b>	<b>0</b>	<b>0</b>	<b>0</b>	<b>0</b>	<b>0</b>
UK Anlagen Wasserfassungen - Bestand VV am 01.01.			0	0	0	0	0	0	0
Anlagen Wasserfassungen - Netto-Investitionen			0	0	0	0	0	0	0
Anlagen Wasserfassungen - Korrekturen			0	0	0	0	0	0	0
Anlagen Wasserfassungen - Abschreibbares VV			0	0	0	0	0	0	0
<b>UK planmässige Abschreibungen</b>	<b>40</b>	<b>2.50</b>		<b>0</b>	<b>0</b>	<b>0</b>	<b>0</b>	<b>0</b>	<b>0</b>
UK Reservoire - Bestand VV am 01.01.			0	0	0	0	0	0	0
Reservoire - Netto-Investitionen			0	0	0	0	0	0	0
Reservoire - Korrekturen			0	0	0	0	0	0	0
Reservoire - Abschreibbares VV			0	0	0	0	0	0	0
<b>UK planmässige Abschreibungen</b>	<b>40</b>	<b>2.50</b>		<b>0</b>	<b>0</b>	<b>0</b>	<b>0</b>	<b>0</b>	<b>0</b>
UK Pumpwerke - Bestand VV am 01.01.			0	0	0	0	0	0	0
Pumpwerke - Netto-Investitionen			0	0	0	0	0	0	0
Pumpwerke - Korrekturen			0	0	0	0	0	0	0
Pumpwerke - Abschreibbares VV			0	0	0	0	0	0	0
<b>UK planmässige Abschreibungen</b>	<b>40</b>	<b>2.50</b>		<b>0</b>	<b>0</b>	<b>0</b>	<b>0</b>	<b>0</b>	<b>0</b>
UK Anlagen Wasseraufber. - Bestand VV am 01.01.			0	0	0	0	0	0	0
Anlagen Wasseraufber. - Netto-Investitionen			0	0	0	0	0	0	0
Anlagen Wasseraufber. - Korrekturen			0	0	0	0	0	0	0
Anlagen Wasseraufber. - Abschreibbares VV			0	0	0	0	0	0	0
<b>UK planmässige Abschreibungen</b>	<b>40</b>	<b>2.50</b>		<b>0</b>	<b>0</b>	<b>0</b>	<b>0</b>	<b>0</b>	<b>0</b>
UK Leitungsnetz / Hydranten - Bestand VV am 01.01.			0	0	0	0	0	0	0
Leitungsnetz / Hydranten - Netto-Investitionen			0	0	0	0	0	0	0
Leitungsnetz / Hydranten - Korrekturen			0	0	0	0	0	0	0
Leitungsnetz / Hydranten - Abschreibbares VV			0	0	0	0	0	0	0
<b>UK planmässige Abschreibungen</b>	<b>50</b>	<b>2.00</b>		<b>0</b>	<b>0</b>	<b>0</b>	<b>0</b>	<b>0</b>	<b>0</b>
UK Anlagen Messtechnik - Bestand VV am 01.01.			0	0	0	0	0	0	0
Anlagen Messtechnik - Netto-Investitionen			0	0	0	0	0	0	0
Anlagen Messtechnik - Korrekturen			0	0	0	0	0	0	0
Anlagen Messtechnik - Abschreibbares VV			0	0	0	0	0	0	0
<b>UK planmässige Abschreibungen</b>	<b>8</b>	<b>12.50</b>		<b>0</b>	<b>0</b>	<b>0</b>	<b>0</b>	<b>0</b>	<b>0</b>
Diverse Anlagen - Bestand VV am 01.01.			0	0	0	0	0	0	0
Diverse Anlagen - Netto-Investitionen			0	0	0	0	0	0	0
Diverse Anlagen - Korrekturen			0	0	0	0	0	0	0
Diverse Anlagen - Abschreibbares VV			0	0	0	0	0	0	0
<b>planmässige Abschreibungen</b>	<b>offen</b>	<b>0.00</b>		<b>0</b>	<b>0</b>	<b>0</b>	<b>0</b>	<b>0</b>	<b>0</b>
11 Investitionsbeiträge - Bestand VV am 01.01.			0	0	0	0	0	0	0
Investitionsbeiträge - Netto-Investitionen			0	0	0	0	0	0	0
Investitionsbeiträge - Korrekturen			0	0	0	0	0	0	0
Investitionsbeiträge - Abschreibbares VV			0	0	0	0	0	0	0
<b>11 planmässige Abschreibungen</b>	<b>offen</b>	<b>0.00</b>		<b>0</b>	<b>0</b>	<b>0</b>	<b>0</b>	<b>0</b>	<b>0</b>
12 Anlagen im Bau - Bestand VV am 01.01.			0	0	0	0	0	0	0
Anlagen im Bau - Netto-Investitionen			0	0	0	0	0	0	0
Anlagen im Bau - Korrekturen			0	0	0	0	0	0	0
Anlagen im Bau - Abschreibbares VV			0	0	0	0	0	0	0
<b>12 planmässige Abschreibungen</b>	<b>keine</b>	<b>0.00</b>		<b>0</b>	<b>0</b>	<b>0</b>	<b>0</b>	<b>0</b>	<b>0</b>
<b>Kontroll-Summe Verwaltungsvermögen</b>		<b>brutto</b>		<b>0 ohne Berücksichtigung der WB-Konti im VV</b>					





## Abschreibungsplan nach Anlagekategorien

Tabelle 2

	Investitionsbeiträge - Netto-Investitionen			0	0	0	0	0	0	0
	Investitionsbeiträge - Korrekturen			0	0	0	0	0	0	0
	Investitionsbeiträge - Abschreibbares VV			0	0	0	0	0	0	0
<b>11</b>	<b>planmässige Abschreibungen</b>	<b>8</b>	<b>12.50</b>	<b>0</b>	<b>0</b>	<b>0</b>	<b>0</b>	<b>0</b>	<b>0</b>	<b>0</b>
11	Investitionsbeiträge - Bestand VV am 01.01.			0	0	0	0	0	0	0
	Investitionsbeiträge - Netto-Investitionen			0	0	0	0	0	0	0
	Investitionsbeiträge - Korrekturen			0	0	0	0	0	0	0
	Investitionsbeiträge - Abschreibbares VV			0	0	0	0	0	0	0
<b>11</b>	<b>planmässige Abschreibungen</b>	<b>33</b>	<b>3.03</b>	<b>0</b>	<b>0</b>	<b>0</b>	<b>0</b>	<b>0</b>	<b>0</b>	<b>0</b>
11	Investitionsbeiträge - Bestand VV am 01.01.			0	0	0	0	0	0	0
	Investitionsbeiträge - Netto-Investitionen			0	0	0	0	0	0	0
	Investitionsbeiträge - Korrekturen			0	0	0	0	0	0	0
	Investitionsbeiträge - Abschreibbares VV			0	0	0	0	0	0	0
<b>11</b>	<b>planmässige Abschreibungen</b>	<b>40</b>	<b>2.50</b>	<b>0</b>	<b>0</b>	<b>0</b>	<b>0</b>	<b>0</b>	<b>0</b>	<b>0</b>
12	Anlagen im Bau - Bestand VV am 01.01.			0	0	0	0	0	0	0
	Anlagen im Bau - Netto-Investitionen			0	0	0	0	0	0	0
	Anlagen im Bau - Korrekturen			0	0	0	0	0	0	0
	Anlagen im Bau - Abschreibbares VV			0	0	0	0	0	0	0
<b>12</b>	<b>planmässige Abschreibungen</b>	<b>keine</b>	<b>0.00</b>	<b>0</b>	<b>0</b>	<b>0</b>	<b>0</b>	<b>0</b>	<b>0</b>	<b>0</b>
13	Darlehen - Bestand VV am 01.01.			0	0	0	0	0	0	0
	Darlehen - Netto-Investitionen			0	0	0	0	0	0	0
	Darlehen - Korrekturen			0	0	0	0	0	0	0
	Darlehen - Abschreibbares VV			0	0	0	0	0	0	0
<b>13</b>	<b>planmässige Abschreibungen</b>	<b>keine</b>	<b>0.00</b>	<b>0</b>	<b>0</b>	<b>0</b>	<b>0</b>	<b>0</b>	<b>0</b>	<b>0</b>
14	Beteiligungen, Grundk. - Bestand VV am 01.01.			0	0	0	0	0	0	0
	Beteiligungen, Grundk. - Netto-Investitionen			0	0	0	0	0	0	0
	Beteiligungen, Grundk. - Korrekturen			0	0	0	0	0	0	0
	Beteiligungen, Grundk. - Abschreibbares VV			0	0	0	0	0	0	0
<b>14</b>	<b>planmässige Abschreibungen</b>	<b>keine</b>	<b>0.00</b>	<b>0</b>	<b>0</b>	<b>0</b>	<b>0</b>	<b>0</b>	<b>0</b>	<b>0</b>
<b>Kontroll-Summe Verwaltungsvermögen</b>			<b>brutto</b>	<b>0</b>	<b>ohne Berücksichtigung der WB-Konti im VV</b>					

## Abschreibungsplan nach Anlagekategorien

Tabelle 2

Verwaltungsvermögen (nach Anlagekategorien, AK) Alle Beträge in Tausend CHF	aus An-Bu (nach Nut.-D.)	Abschr. in %	Saldo Bestand 01.01.20xx	Abschreibungen					
				2022 Budget	2023	2024	2025	2026	2027 später
<b>(AK) Spezialrechnung SF-RE 3</b>				<b>0</b>	<b>0</b>	<b>0</b>	<b>0</b>	<b>0</b>	<b>0</b>
0 Altes VV - Bestand Total am 01.01.			0	0	0	0	0	0	0
Altes VV - Korrekturen			0	0	0	0	0	0	0
Altes VV - Total zur Abschreibung			0	0	0	0	0	0	0
<b>0 planmässige Abschreibungen *</b>	<b>10</b>	<b>10.00</b>		<b>0</b>	<b>0</b>	<b>0</b>	<b>0</b>	<b>0</b>	<b>0</b>
1 Grundstücke - Bestand VV am 01.01.			0	0	0	0	0	0	0
Grundstücke - Netto-Investitionen			0	0	0	0	0	0	0
Grundstücke - Korrekturen			0	0	0	0	0	0	0
Grundstücke - Abschreibbares VV			0	0	0	0	0	0	0
<b>1 planmässige Abschreibungen</b>	<b>40</b>	<b>2.50</b>		<b>0</b>	<b>0</b>	<b>0</b>	<b>0</b>	<b>0</b>	<b>0</b>
2 Gebäude Hochbauten - Bestand VV am 01.01.			0	0	0	0	0	0	0
Gebäude Hochbauten - Netto-Investitionen			0	0	0	0	0	0	0
Gebäude Hochbauten - Korrekturen			0	0	0	0	0	0	0
Gebäude Hochbauten - Abschreibbares VV			0	0	0	0	0	0	0
<b>2 planmässige Abschreibungen</b>	<b>33</b>	<b>3.03</b>		<b>0</b>	<b>0</b>	<b>0</b>	<b>0</b>	<b>0</b>	<b>0</b>
3 Tiefbauten - Bestand VV am 01.01.			0	0	0	0	0	0	0
Tiefbauten - Netto-Investitionen			0	0	0	0	0	0	0
Tiefbauten - Korrekturen			0	0	0	0	0	0	0
Tiefbauten - Abschreibbares VV			0	0	0	0	0	0	0
<b>3 planmässige Abschreibungen</b>	<b>40</b>	<b>2.50</b>		<b>0</b>	<b>0</b>	<b>0</b>	<b>0</b>	<b>0</b>	<b>0</b>
4 Wald - Bestand VV am 01.01.			0	0	0	0	0	0	0
Wald - Netto-Investitionen			0	0	0	0	0	0	0
Wald - Korrekturen			0	0	0	0	0	0	0
Wald - Abschreibbares VV			0	0	0	0	0	0	0
<b>4 planmässige Abschreibungen</b>	<b>40</b>	<b>2.50</b>		<b>0</b>	<b>0</b>	<b>0</b>	<b>0</b>	<b>0</b>	<b>0</b>
5 Kanal- u. Leitungsnetz - Bestand VV am 01.01.			0	0	0	0	0	0	0
Kanal- u. Leitungsnetz - Netto-Investitionen			0	0	0	0	0	0	0
Kanal- u. Leitungsetz - Korrekturen			0	0	0	0	0	0	0
Kanal- u. Leitungsnetz - Abschreibbares VV			0	0	0	0	0	0	0
<b>5 planmässige Abschreibungen</b>	<b>50</b>	<b>2.00</b>		<b>0</b>	<b>0</b>	<b>0</b>	<b>0</b>	<b>0</b>	<b>0</b>
6 Orts- und andere Planungen- Bestand VV am 01.01.			0	0	0	0	0	0	0
Orts- und andere Planungen - Netto-Investitionen			0	0	0	0	0	0	0
Orts- und andere Planungen- Korrekturen			0	0	0	0	0	0	0
Orts- und andere Planungen - Abschreibbares VV			0	0	0	0	0	0	0
<b>6 planmässige Abschreibungen</b>	<b>10</b>	<b>10.00</b>		<b>0</b>	<b>0</b>	<b>0</b>	<b>0</b>	<b>0</b>	<b>0</b>
7 Mob., Ausst., Masch., FZ - Bestand VV am 01.01.			0	0	0	0	0	0	0
Mob., Ausst., Masch., FZ - Netto-Investitionen			0	0	0	0	0	0	0
Mob., Ausst., Masch., FZ - Korrekturen			0	0	0	0	0	0	0
Mob., Ausst., Masch., FZ - Abschreibbares VV			0	0	0	0	0	0	0
<b>7 planmässige Abschreibungen</b>	<b>8</b>	<b>12.50</b>		<b>0</b>	<b>0</b>	<b>0</b>	<b>0</b>	<b>0</b>	<b>0</b>
8 Spezialfahrzeuge - Bestand VV am 01.01.			0	0	0	0	0	0	0
Spezialfahrzeuge- Netto-Investitionen			0	0	0	0	0	0	0
Spezialfahrzeuge - Korrekturen			0	0	0	0	0	0	0
Spezialfahrzeuge- Abschreibbares VV			0	0	0	0	0	0	0
<b>8 planmässige Abschreibungen</b>	<b>15</b>	<b>6.67</b>		<b>0</b>	<b>0</b>	<b>0</b>	<b>0</b>	<b>0</b>	<b>0</b>
9 Inform.- und Kommunik.-netz - Bestand VV am 01.01.			0	0	0	0	0	0	0
Inform.- und Kommunik.-netz - Netto-Investitionen			0	0	0	0	0	0	0
Inform.- und Kommunik.-netz - Korrekturen u. Auslauf			0	0	0	0	0	0	0
Inform.- und Kommunik.-netz - Abschreibbares VV			0	0	0	0	0	0	0
<b>9 planmässige Abschreibungen</b>	<b>4</b>	<b>25.00</b>		<b>0</b>	<b>0</b>	<b>0</b>	<b>0</b>	<b>0</b>	<b>0</b>
10 Immaterielle Anlagen - Bestand VV am 01.01.			0	0	0	0	0	0	0
Immaterielle Anlagen - Netto-Investitionen			0	0	0	0	0	0	0
Immaterielle Anlagen - Korrekturen und Auslauf			0	0	0	0	0	0	0
Immaterielle Anlagen - Abschreibbares VV			0	0	0	0	0	0	0
<b>10 planmässige Abschreibungen</b>	<b>5</b>	<b>20.00</b>		<b>0</b>	<b>0</b>	<b>0</b>	<b>0</b>	<b>0</b>	<b>0</b>
11 Investitionsbeiträge - Bestand VV am 01.01.			0	0	0	0	0	0	0
10 c1 - Fipla - Beispiel BG Balsthal.xls/02 Abschreibungsplan			0	0	0	0	0	0	0

## Abschreibungsplan nach Anlagekategorien

Tabelle 2

	Investitionsbeiträge - Netto-Investitionen			0	0	0	0	0	0	0
	Investitionsbeiträge - Korrekturen			0	0	0	0	0	0	0
	Investitionsbeiträge - Abschreibbares VV			0	0	0	0	0	0	0
<b>11</b>	<b>planmässige Abschreibungen</b>	<b>8</b>	<b>12.50</b>	<b>0</b>	<b>0</b>	<b>0</b>	<b>0</b>	<b>0</b>	<b>0</b>	<b>0</b>
11	Investitionsbeiträge - Bestand VV am 01.01.			0	0	0	0	0	0	0
	Investitionsbeiträge - Netto-Investitionen			0	0	0	0	0	0	0
	Investitionsbeiträge - Korrekturen			0	0	0	0	0	0	0
	Investitionsbeiträge - Abschreibbares VV			0	0	0	0	0	0	0
<b>11</b>	<b>planmässige Abschreibungen</b>	<b>33</b>	<b>3.03</b>	<b>0</b>	<b>0</b>	<b>0</b>	<b>0</b>	<b>0</b>	<b>0</b>	<b>0</b>
11	Investitionsbeiträge - Bestand VV am 01.01.			0	0	0	0	0	0	0
	Investitionsbeiträge - Netto-Investitionen			0	0	0	0	0	0	0
	Investitionsbeiträge - Korrekturen			0	0	0	0	0	0	0
	Investitionsbeiträge - Abschreibbares VV			0	0	0	0	0	0	0
<b>11</b>	<b>planmässige Abschreibungen</b>	<b>40</b>	<b>2.50</b>	<b>0</b>	<b>0</b>	<b>0</b>	<b>0</b>	<b>0</b>	<b>0</b>	<b>0</b>
12	Anlagen im Bau - Bestand VV am 01.01.			0	0	0	0	0	0	0
	Anlagen im Bau - Netto-Investitionen			0	0	0	0	0	0	0
	Anlagen im Bau - Korrekturen			0	0	0	0	0	0	0
	Anlagen im Bau - Abschreibbares VV			0	0	0	0	0	0	0
<b>12</b>	<b>planmässige Abschreibungen</b>	<b>keine</b>	<b>0.00</b>	<b>0</b>	<b>0</b>	<b>0</b>	<b>0</b>	<b>0</b>	<b>0</b>	<b>0</b>
13	Darlehen - Bestand VV am 01.01.			0	0	0	0	0	0	0
	Darlehen - Netto-Investitionen			0	0	0	0	0	0	0
	Darlehen - Korrekturen			0	0	0	0	0	0	0
	Darlehen - Abschreibbares VV			0	0	0	0	0	0	0
<b>13</b>	<b>planmässige Abschreibungen</b>	<b>keine</b>	<b>0.00</b>	<b>0</b>	<b>0</b>	<b>0</b>	<b>0</b>	<b>0</b>	<b>0</b>	<b>0</b>
14	Beteiligungen, Grundk. - Bestand VV am 01.01.			0	0	0	0	0	0	0
	Beteiligungen, Grundk. - Netto-Investitionen			0	0	0	0	0	0	0
	Beteiligungen, Grundk. - Korrekturen			0	0	0	0	0	0	0
	Beteiligungen, Grundk. - Abschreibbares VV			0	0	0	0	0	0	0
<b>14</b>	<b>planmässige Abschreibungen</b>	<b>keine</b>	<b>0.00</b>	<b>0</b>	<b>0</b>	<b>0</b>	<b>0</b>	<b>0</b>	<b>0</b>	<b>0</b>
<b>Kontroll-Summe Verwaltungsvermögen</b>		<b>brutto</b>	<b>0</b>	<b>ohne Berücksichtigung der WB-Konti im VV</b>						

## Prototyp - V6 (vom 15.07.22)

## Allgemeine Vorgaben

Tabelle A1

Allgemeine Prämissen	Rechnung		Prognose					Bemerkungen
	2021	2022	2023	2024	2025	2026	2027	
Ausgangsjahr								
Teuerung Personalaufwand (%)	-	-	1.00%	0.50%	0.50%	0.50%	0.50%	1)
Teuerung Sachaufwand / allgemeiner Ertrag (%)	-	-	1.00%	0.50%	0.50%	0.50%	0.50%	2)
Abschreibungssatz durchschn. (%)	2.60%	2.66%	2.73%	2.79%	2.87%	2.93%	3.02%	nur zur Statistik
Zinssatz (%)	-	1.84%	1.85%	1.85%	1.85%	1.85%	1.85%	
Anzahl ortsansässige Bürger	738	730	730	730	730	730	730	

## Allgemeine Informationen:

Im vorliegenden Finanzplan sind die Eingaben der Zahlen generell in Tausend CHF vorgesehen. Die Eingaben in ganzen Franken kann alternativ vorgenommen werden. Beachten Sie, dass dadurch eine Formel-Anpassung bei der Kennzahl "Nettoschuld" vorgenommen werden muss - im Register E / Zelle L29 bis Zelle R29 (\*1000 löschen)

## Spezial-Rechnungen (wie SF / Stiftungen / Fonds / Legate / Liegenschaften)

SF	SF Wasserversorgung	Register B
SF	SF-RE 2	Register C
SF	SF-RE 3	Register D

## Abkürzungen:

- 1) Teuerung Personalkosten
  - 2) Teuerung Sachaufwand
- Manuelle Eingabe vornehmen

## Prognose der Erfolgsrechnung gesamt (Total Gemeinde)

Tabelle A2

Aufwand	Rechnung		Prognose					Bemerkungen
	2021	2022	2023	2024	2025	2026	2027	
Alle Beträge in Tausend CHF								
Jahr								
30 Personalaufwand	104	118	119	120	120	121	122	1)
30 Zusätzlicher Personalaufwand	0	0	0	0	0	0	0	1)
31 Sach- und übriger Betriebsaufwand	88	122	123	124	124	125	126	2)
31 Zusätzlicher Sach- und übriger Betriebsaufwand	0	0	0	0	0	0	0	
33+36 Abschreibungen planmässige (3300/3320/3660)	16	18	18	19	19	20	20	Übernahme von Tabelle planm. Abschr.
33+36 Abschreibungen ausserplanmässige (3301/3321/3661)	0	0	0	0	0	0	0	
340 Finanzaufwand (340 Zinsaufwand)	69	68	69	67	67	65	65	Übernahme von Tabelle Zinsen
34 Finanzaufwand übriger (341/344/349)	2	0	0	0	0	0	0	
343 Liegenschaftenaufwand FV	35	45	45	46	46	46	46	
350 Einlagen in Fonds und SF im FK	0	0	0	0	0	0	0	Einlagen in den Spezial-RE - FK
351 Einlagen in Fonds und SF im EK	0	0	0	0	0	0	0	Einlagen in den Spezial-RE - EK
36 Transferaufwand (361/363/369)	0	0	0	0	0	0	0	2)
362 Finanzausgleich	0	2	0	0	0	0	0	
36 WB auf Verwaltungsvermögen (364/365)	0	0	0	0	0	0	0	
38 Ausserordentlicher Aufwand (380/381)	0	0	0	0	0	0	0	
38 Abschreibungen zusätzliche (383/387)	0	0	0	0	0	0	0	
38 Einlage in das Eigenkapital (3893 Vorfinanzierungen)	0	0	0	0	0	0	0	
38 Einlagen / Bildung von Reserven (sonstige)	0	0	0	0	0	0	0	
39 Interne Verrechnungen	0	0	0	0	0	0	0	2)
xx Einmalige, nicht zuweisbare Aufwände	0	0	0	0	0	0	0	
<b>3 Total Aufwand</b>	<b>314</b>	<b>373</b>	<b>375</b>	<b>376</b>	<b>377</b>	<b>378</b>	<b>379</b>	
Veränderung in %	-	18.95%	0.40%	0.29%	0.21%	0.28%	0.20%	

Prototyp - V6 (vom 15.07.22)

## Prognose der Erfolgsrechnung gesamt (Total Gemeinde)

Tabelle A3

Ertrag	Rechnung		Prognose					Bemerkungen
	2021	2022	2023	2024	2025	2026	2027	
Alle Beträge in Tausend CHF								
Jahr								
41 Regalien und Konzessionen	0	0	0	0	0	0	0	0 2)
42 Entgelte (ohne 4250 Verkäufe aus den SF)	34	41	41	42	42	42	42	42 2)
425 Entgelte/Erträge Verkäufe aus SF (4250)	0	0	0	0	0	0	0	Achtung: nur aus den SF
43 Verschiedene Erträge	0	0	0	0	0	0	0	0
44 Finanzertrag einmaliger (441/442/444/449)	0	0	0	0	0	0	0	0
44 Finanzertrag laufender (440/445/446/447)	87	75	76	76	77	77	77	77 2)
443 Liegenschaftenertrag FV	293	279	282	283	285	286	287	287 2)
450 Entnahmen aus Fonds und SF im FK	0	0	0	0	0	0	0	Entnahmen aus den Spezial-RE - FK
451 Entnahmen aus Fonds und SF im EK	0	0	0	0	0	0	0	Entnahmen aus den Spezial-RE - EK
46 Transferertrag (ohne 462)	29	30	30	30	31	31	31	31 2)
462 Finanzausgleich	0	0	0	0	0	0	0	0
48 Entnahmen aus dem Eigenkapital (4893 Vorfinanzierungen)	0	0	0	0	0	0	0	0
48 Entnahmen aus dem Eigenkapital (4895/4896)	0	0	0	0	0	0	0	0
49 Interne Verrechnungen	0	0	0	0	0	0	0	0 2)
xx Einmalige, nicht zuweisbare Erträge	0	0	0	0	0	0	0	0
<b>4 Total Ertrag</b>	<b>443</b>	<b>425</b>	<b>429</b>	<b>431</b>	<b>434</b>	<b>436</b>	<b>438</b>	
Veränderung in %	-	-4.06%	1.00%	0.50%	0.50%	0.50%	0.50%	

<b>Total Aufwand</b>	<b>314</b>	<b>373</b>	<b>375</b>	<b>376</b>	<b>377</b>	<b>378</b>	<b>379</b>
<b>Total Ertrag</b>	<b>443</b>	<b>425</b>	<b>429</b>	<b>431</b>	<b>434</b>	<b>436</b>	<b>438</b>
<b>Aufwandüberschuss</b>	<b>0</b>	<b>0</b>	<b>0</b>	<b>0</b>	<b>0</b>	<b>0</b>	<b>0</b>
<b>Ertragsüberschuss</b>	<b>129</b>	<b>52</b>	<b>54</b>	<b>55</b>	<b>57</b>	<b>58</b>	<b>59</b>

## Prognose der Erfolgsrechnung 3-stufig gesamt (Total Gemeinde)

Tabelle A4

Aufwand	Rechnung		Prognose					Bemerkungen
	2021	2022	2023	2024	2025	2026	2027	
Alle Beträge in Tausend CHF								
Jahr								
30 Personalaufwand	104	118	119	120	120	121	122	
31 Sach- und übriger Betriebsaufwand	88	122	123	124	124	125	126	
33 Abschreibungen Verwaltungsvermögen (inkl. 3660/3661)	16	18	18	19	19	20	20	
35 Einlagen in Fonds und SF	0	0	0	0	0	0	0	
36 Transferaufwand (ohne 3660 / 3661)	0	2	0	0	0	0	0	
39 Interne Verrechnungen	0	0	0	0	0	0	0	
xx Einmalige, nicht zuweisbare Aufwände	0	0	0	0	0	0	0	
<b>Total betrieblicher Aufwand</b>	<b>208</b>	<b>260</b>	<b>261</b>	<b>263</b>	<b>264</b>	<b>267</b>	<b>268</b>	
41 Regalien und Konzessionen	0	0	0	0	0	0	0	
42 Entgelte	34	41	41	42	42	42	42	
43 Verschiedene Erträge	0	0	0	0	0	0	0	
45 Entnahmen aus Fonds und SF	0	0	0	0	0	0	0	
46 Transferertrag	29	30	30	30	31	31	31	
49 Interne Verrechnungen	0	0	0	0	0	0	0	
xx Einmalige, nicht zuweisbare Erträge	0	0	0	0	0	0	0	
<b>Total betrieblicher Ertrag</b>	<b>63</b>	<b>71</b>	<b>72</b>	<b>72</b>	<b>72</b>	<b>73</b>	<b>73</b>	
<b>Ergebnis aus betrieblicher Tätigkeit</b>	<b>-145</b>	<b>-189</b>	<b>-189</b>	<b>-191</b>	<b>-192</b>	<b>-194</b>	<b>-195</b>	
34 Finanzaufwand	106	113	114	113	113	111	111	
44 Finanzertrag	380	354	358	359	361	363	365	
<b>Ergebnis aus Finanzierung</b>	<b>274</b>	<b>241</b>	<b>243</b>	<b>246</b>	<b>249</b>	<b>252</b>	<b>254</b>	
<b>Operatives Ergebnis</b>	<b>129</b>	<b>52</b>	<b>54</b>	<b>55</b>	<b>57</b>	<b>58</b>	<b>59</b>	
38 Ausserordentlicher Aufwand	0	0	0	0	0	0	0	
48 Ausserordentlicher Ertrag	0	0	0	0	0	0	0	
<b>Ausserordentliches Ergebnis</b>	<b>0</b>	<b>0</b>	<b>0</b>	<b>0</b>	<b>0</b>	<b>0</b>	<b>0</b>	
<b>Jahresergebnis Erfolgsrechnung</b>	<b>129</b>	<b>52</b>	<b>54</b>	<b>55</b>	<b>57</b>	<b>58</b>	<b>59</b>	
<b>Ertragsüberschuss (+), Aufwandüberschuss (-)</b>								

Prototyp - V6 (vom 15.07.22)

## Finanzierungsplan gesamt (Total Gemeinde)

Tabelle A5

Gesamt	Rechnung		Prognose					Bemerkungen
	2021	2022	2023	2024	2025	2026	2027	
Alle Beträge in Tausend CHF								
Jahr								
Allgemein	126	-25	73	35	76	38	80	
Spezial-Rechnung Wasser (separat)	0	0	0	0	0	0	0	
Spezial-Rechnung SF-RE 2 (separat)	0	0	0	0	0	0	0	
Spezial-Rechnung SF-RE 3 (separat)	0	0	0	0	0	0	0	
<b>Gesamtfinanzierung (+ Fin.-überschuss / - Fin.-fehlbetrag)</b>	<b>126</b>	<b>-25</b>	<b>73</b>	<b>35</b>	<b>76</b>	<b>38</b>	<b>80</b>	

## Finanzierungsplan allgemein (ohne allfällige Spezial-RE)

(Achtung: sofern keine Spezial-RE geführt = Total Gemeinde)

Tabelle A5a

Allgemein	Rechnung		Prognose					Bemerkungen
	2021	2022	2023	2024	2025	2026	2027	
Alle Beträge in Tausend CHF								
Jahr								
Nettoinvestitionen	19	95	0	40	0	40	0	
Abschreibungen (aus SG 33+36+38)	16	18	18	19	19	20	20	
Bildung (+) / Auflösung (-) Vorfinanzierungen (293)	0	0	0	0	0	0	0	
Bildung (+) / Auflösung (-) Reserven (295/296/298)	0	0	0	0	0	0	0	
Aufwandüberschuss	0	0	0	0	0	0	0	
Ertragsüberschuss	129	52	54	55	57	58	59	
<b>Finanzierung (+ Fin.-überschuss / - Fin.-fehlbetrag)</b>	<b>126</b>	<b>-25</b>	<b>73</b>	<b>35</b>	<b>76</b>	<b>38</b>	<b>80</b>	

## Abschreibungen und Zinsen gesamt (Total Gemeinde, des abzuschreibenden Verwaltungsvermögens)

Tabelle A6

Gesamt	Rechnung		Prognose					Bemerkungen
	2021	2022	2023	2024	2025	2026	2027	
Alle Beträge in Tausend CHF								
Jahr								
<b>Abschreibungen</b>								
Verwaltungsvermögen am 1.1. (Bilanzwert Netto, ohne 144+145)	597	600	677	658	679	659	679	
+ Nettoinvestitionen	19	95	0	40	0	40	0	Übernahme von Inv.-plan
./. Nettoinvestitionen Finanzvermögen / Korrektur	0	0	0	0	0	0	0	
./. freie Position - offen z.B. für WE u. VF	0	0	0	0	0	0	0	
= Abzuschreibendes Verwaltungsvermögen	616	695	677	698	679	699	679	
Abschreibungssatz in Prozent	2.60%	2.66%	2.73%	2.79%	2.87%	2.93%	3.02%	
./. <b>Abschreibungen planmässige</b>	<b>16</b>	<b>18</b>	<b>18</b>	<b>19</b>	<b>19</b>	<b>20</b>	<b>20</b>	autom. Berechnung
./. Abschreibungen ausserplanmässige	0	0	0	0	0	0	0	
./. Abschreibungen zusätzliche (383)	0	0	0	0	0	0	0	
Verwaltungsvermögen am 31.12.	600	677	658	679	659	679	658	
<b>Zinsen</b>								
Fremdkapital verzinslich	3'686	3'711	3'638	3'603	3'527	3'489	3'409	
Zinssatz in Prozent	-	1.84%	1.85%	1.85%	1.85%	1.85%	1.85%	
<b>Passivzinsen</b>	<b>69</b>	<b>68</b>	<b>69</b>	<b>67</b>	<b>67</b>	<b>65</b>	<b>65</b>	

## Abschreibungen allgemein (ohne allfällige Spezial-RE, des abzuschreibenden VV)

(Achtung: sofern keine Spezial-RE geführt = Total G)

Tabelle A6a

Allgemein	Rechnung		Prognose					Bemerkungen
	2021	2022	2023	2024	2025	2026	2027	
Alle Beträge in Tausend CHF								
Jahr								
<b>Abschreibungen</b>								
Verwaltungsvermögen am 1.1. (Bilanzwert Netto, ohne 144+145)	597	600	677	658	679	659	679	
+ Nettoinvestitionen	19	95	0	40	0	40	0	
./. Nettoinvestitionen Finanzvermögen / Korrektur	0	0	0	0	0	0	0	
= Abzuschreibendes Verwaltungsvermögen	616	695	677	698	679	699	679	
Abschreibungssatz Durchschn. in Prozent	2.60%	2.66%	2.73%	2.79%	2.87%	2.93%	3.02%	
./. <b>Planmässige Abschreibungen (aus SG 33+36)</b>	<b>16</b>	<b>18</b>	<b>18</b>	<b>19</b>	<b>19</b>	<b>20</b>	<b>20</b>	Übernahme vom Abschreibungsplan
./. Abschreibungen ausserplanmässige	0	0	0	0	0	0	0	
./. Abschreibungen zusätzliche (383)	0	0	0	0	0	0	0	
Verwaltungsvermögen am 31.12.	600	677	658	679	659	679	658	

Bürgergemeinde

Balsthal

Finanzplan 2023 - 2027

Prototyp - V6 (vom 15.07.22)

## Planbilanz gesamt (Total Gemeinde)

Tabelle A7

Gesamt		Rechnung		Prognose				Bemerkungen
		2021	2022	2023	2024	2025	2026	
Alle Beträge in Tausend CHF								
Bilanz per 31. 12.								
<b>Aktiven</b>		<b>7'182</b>	<b>7'259</b>	<b>7'240</b>	<b>7'261</b>	<b>7'341</b>	<b>7'261</b>	<b>7'240</b>
10	Finanzvermögen (FV) - Total	6'580	6'580	6'580	6'580	6'580	6'580	6'580
10	FV Sachanlagen - Veränderungen über das Fremdkapital	0				0		Investitionen plus / Desinvestitionen minus
10	FV Sachanlagen - Veränderungen über die flüssigen Mittel	0				100		dito (Effekt ist neutral innerhalb des FV)
14	Abzuschreibendes Verwaltungsvermögen	600	677	658	679	659	679	658
14	Nicht abzuschreibendes VV (144, 145)	2	2	2	2	2	2	2
<b>Passiven</b>		<b>7'182</b>	<b>7'259</b>	<b>7'240</b>	<b>7'261</b>	<b>7'241</b>	<b>7'261</b>	<b>7'240</b>
20	Fremdkapital verzinslich (201, 206)	3'686	3'711	3'638	3'603	3'527	3'489	3'409
20	Fremdkapital nicht verzinslich (200, 204, 205, 208)	41	41	41	41	41	41	41
2090	Verbindlichkeiten gegenüber Spezialfinanzierung im FK	0	0	0	0	0	0	0
209x	Verbindlichkeiten übrige (2091, 2092, 2093)	4	4	4	4	4	4	4
29001	WE - Spezial- RE Wasserversorgung Kapital Werterhalt-Rücklage	0	0	0	0	0	0	0
29001	EK - Spezial- RE Wasserversorgung Eigenkapital	0	0	0	0	0	0	0
29005	EK - Spezial- RE SF-RE 2	0	0	0	0	0	0	0
29005	EK - Spezial- RE SF-RE 3	0	0	0	0	0	0	0
29005	EK - SF Diverse	0	0	0	0	0	0	0
291	Fonds im Eigenkapital	0	0	0	0	0	0	0
293	Vorfinanzierungen	0	0	0	0	0	0	0
29	Reserven, übriges EK (295, 296, 298)	8	8	8	8	8	8	8
299	Bilanzüberschuss/-Fehlbetrag (EK)	3'443	3'495	3'549	3'604	3'661	3'718	3'778

## Bürgergemeinde

## Balsthal

## Finanzplan 2023 - 2027

## Vorgaben für: Spezial-RE - SF Wasserversorgung

Vorgaben für Spezial-RE SF Wasserversorgung: mauelle Eingabe		Prognose						Bemerkungen
Jahr	Rechnung 2021	Budget 2022	2023	2024	2025	2026	2027	
Total Gebührenertrag Wasser								

Vorgaben für Spezial-RE SF Wasser: Berechnung spezial		Prognose						Bemerkungen
Jahr	Rechnung 2021	Budget 2022	2023	2024	2025	2026	2027	
Anzahl Haushalte (Zonengewichtete Fläche)	0	0	0	0	0	0	0	
Grundgebühr (Fr.,Rp.)	0.00	0.00	0.00	0.00	0.00	0.00	0.00	
<b>Zwischentotal Grundgebühr</b>	<b>0</b>	<b>0</b>	<b>0</b>	<b>0</b>	<b>0</b>	<b>0</b>	<b>0</b>	
Gebühren pro m3 (Fr.,Rp.)	0.00	0.00	0.00	0.00	0.00	0.00	0.00	
Verbrauch im m3	0	0	0	0	0	0	0	
<b>Zwischentotal Verbrauchsgebühr</b>	<b>0</b>	<b>0</b>	<b>0</b>	<b>0</b>	<b>0</b>	<b>0</b>	<b>0</b>	
<b>Total Gebührenertrag Wasser</b>	<b>0</b>	<b>0</b>	<b>0</b>	<b>0</b>	<b>0</b>	<b>0</b>	<b>0</b>	

Anzahl Hydranten	0	0	0	0	0	0	0	
Entschädigung Hydranten (Fr.,Rp.)	0.00	0.00	0.00	0.00	0.00	0.00	0.00	Standard-Annahme
<b>Total Hydrantenentschädigung</b>	<b>0</b>	<b>0</b>	<b>0</b>	<b>0</b>	<b>0</b>	<b>0</b>	<b>0</b>	
Prozentsatz Verwaltungskosten (1 - 5%)								
<b>Verwaltungskosten</b>	<b>0</b>	<b>0</b>	<b>0</b>	<b>0</b>	<b>0</b>	<b>0</b>	<b>0</b>	

## Prognose der Erfolgsrechnung - Spezial-RE SF Wasserversorgung

Aufwand Spezial-RE SF Wasserversorgung		Prognose						Bemerkungen
Jahr	Rechnung 2021	Budget 2022	2023	2024	2025	2026	2027	
30 Personalaufwand			0	0	0	0	0	1)
30 Zusätzlicher Personalaufwand	0	0						1)
31 Sach- und übriger Betriebsaufwand			0	0	0	0	0	2)
31 Zusätzlicher Sachaufwand	0	0						
33 Abschreibungen Verwaltungsvermögen planmässige		0	0	0	0	0	0	
33 Abschreibungen ausserplanmässige								
35 Einlagen in Fonds und SF (i.d.R. nur Werterhalt)								
36 Transferaufwand			0	0	0	0	0	2)
38 Ausserordentlicher Aufwand (ohne 383/387/389)								
39 Interne Verrechnungen Zins (3940)			0	0	0	0	0	
39 Interne Verrechnungen Verwaltungskosten (3930)			0	0	0	0	0	
39 sonstige interne Verrechnungen								
xx Einmalige, nicht zuweisbare Aufwände								
<b>3 Total Aufwand</b>	<b>0</b>	<b>0</b>	<b>0</b>	<b>0</b>	<b>0</b>	<b>0</b>	<b>0</b>	<b>0</b>
Veränderung in Prozent	-	#DIV/0!	#DIV/0!	#DIV/0!	#DIV/0!	#DIV/0!	#DIV/0!	#DIV/0!



## Bürgergemeinde

## Balsthal

## Finanzplan 2023 - 2027

## Prognose der Erfolgsrechnung - Spezial-RE SF Wasserversorgung

Tabelle B3

Ertrag Spezial-RE SF Wasser		Rechnung		Budget		Prognose				Bemerkungen
Alle Beträge in Tausend CHF		2021	2022	2023	2024	2025	2026	2027		
42	Entgelte (aus Wasserversorgung)	0	0	0	0	0	0	0	0	gem. sep. Berechnung
42	Entgelte (übriges aus 42)			0	0	0	0	0	0	0 2)
43	Verschiedene Erträge			0	0	0	0	0	0	0 2)
45	Entnahmen aus Fonds SF (i.d.R. nur Werterhalt)									
46	Transferertrag			0	0	0	0	0	0	0 2)
46	Einnahmenüberschuss aus IR (4691)									
48	Ausserordentlicher Ertrag									
49	Interne Verrechnungen Zins			0	0	0	0	0	0	
49	Interne Verrechnung Hydranten	0	0	0	0	0	0	0	0	
xx	Einmalige, nicht zuweisbare Erträge	0	0	0	0	0	0	0	0	
4	<b>Total Ertrag</b>	<b>0</b>	<b>0</b>	<b>0</b>	<b>0</b>	<b>0</b>	<b>0</b>	<b>0</b>	<b>0</b>	
	Veränderung in %	-	#DIV/0!	#DIV/0!	#DIV/0!	#DIV/0!	#DIV/0!	#DIV/0!	#DIV/0!	

<b>Total Aufwand</b>	0	0	0	0	0	0	0	0	0
<b>Total Ertrag</b>	0	0	0	0	0	0	0	0	0
<b>Aufwandüberschuss</b>	0	0	0	0	0	0	0	0	0
<b>Ertragsüberschuss</b>	0	0	0	0	0	0	0	0	0

## Prognose der Erfolgsrechnung 3-stufig - Spezial-RE SF Wasser

Tabelle B4

Aufwand		Rechnung		Budget		Prognose				Bemerkungen
Alle Beträge in Tausend CHF		2021	2022	2023	2024	2025	2026	2027		
30	Personalaufwand	0	0	0	0	0	0	0	0	
31	Sach- und übriger Betriebsaufwand	0	0	0	0	0	0	0	0	
33	Abschreibungen Verwaltungsvermögen	0	0	0	0	0	0	0	0	
35	Einlagen in Fonds und SF (nur Werterhalt)	0	0	0	0	0	0	0	0	
36	Transferaufwand	0	0	0	0	0	0	0	0	
39	Interne Verrechnungen	0	0	0	0	0	0	0	0	
xx	Einmalige, nicht zuweisbare Aufwände	0	0	0	0	0	0	0	0	
	<b>Total betrieblicher Aufwand</b>	<b>0</b>	<b>0</b>	<b>0</b>	<b>0</b>	<b>0</b>	<b>0</b>	<b>0</b>	<b>0</b>	
42	Entgelte	0	0	0	0	0	0	0	0	
43	Verschiedene Erträge	0	0	0	0	0	0	0	0	
45	Entnahmen aus Fonds und SF	0	0	0	0	0	0	0	0	
46	Transferertrag	0	0	0	0	0	0	0	0	
49	Interne Verrechnungen	0	0	0	0	0	0	0	0	
xx	Einmalige, nicht zuweisbare Erträge	0	0	0	0	0	0	0	0	
	<b>Total betrieblicher Ertrag</b>	<b>0</b>	<b>0</b>	<b>0</b>	<b>0</b>	<b>0</b>	<b>0</b>	<b>0</b>	<b>0</b>	
	<b>Ergebnis aus betrieblicher Tätigkeit</b>	<b>0</b>	<b>0</b>	<b>0</b>	<b>0</b>	<b>0</b>	<b>0</b>	<b>0</b>	<b>0</b>	
34	<b>Finanzaufwand</b>	0	0	0	0	0	0	0	0	0 keine Werte
44	<b>Finanzertrag</b>	0	0	0	0	0	0	0	0	0 keine Werte
	<b>Ergebnis aus Finanzierung</b>	<b>0</b>	<b>0</b>	<b>0</b>	<b>0</b>	<b>0</b>	<b>0</b>	<b>0</b>	<b>0</b>	
	<b>Operatives Ergebnis</b>	<b>0</b>	<b>0</b>	<b>0</b>	<b>0</b>	<b>0</b>	<b>0</b>	<b>0</b>	<b>0</b>	
38	Ausserordentlicher Aufwand	0	0	0	0	0	0	0	0	
48	Ausserordentlicher Ertrag	0	0	0	0	0	0	0	0	
	<b>Ausserordentliches Ergebnis</b>	<b>0</b>	<b>0</b>	<b>0</b>	<b>0</b>	<b>0</b>	<b>0</b>	<b>0</b>	<b>0</b>	
	<b>Jahresergebnis Erfolgsrechnung</b>	<b>0</b>	<b>0</b>	<b>0</b>	<b>0</b>	<b>0</b>	<b>0</b>	<b>0</b>	<b>0</b>	
	<b>Ertragsüberschuss (+), Aufwandüberschuss (-)</b>	<b>0</b>	<b>0</b>	<b>0</b>	<b>0</b>	<b>0</b>	<b>0</b>	<b>0</b>	<b>0</b>	

## Finanzierungsplan - Spezial-RE SF Wasser

Tabelle B5

Spezial-RE SF Wasser		Rechnung		Budget		Prognose				Bemerkungen
Alle Beträge in Tausend CHF		2021	2022	2023	2024	2025	2026	2027		
	Nettoinvestitionen		0	0	0	0	0	0	0	
	Abschreibungen (aus SG 33+36)	0	0	0	0	0	0	0	0	
	Einlage / Entnahme Werterhalt	0	0	0	0	0	0	0	0	Differenz aus dem WE
	Aufwandüberschuss	0	0	0	0	0	0	0	0	
	Ertragsüberschuss	0	0	0	0	0	0	0	0	
	<b>Finanzierung (+ Fin.-überschuss / - Fin.-fehlbetrag)</b>	<b>0</b>	<b>0</b>	<b>0</b>	<b>0</b>	<b>0</b>	<b>0</b>	<b>0</b>	<b>0</b>	

## Bürgergemeinde

## Balsthal

## Finanzplan 2023 - 2027

## Abschreibungen und Zinsen - Spezial-RE SF Wasser

Tabelle B6

Spezial-RE SF Wasser		Rechnung		Budget		Prognose				Bemerkungen
Alle Beträge in Tausend CHF Jahr		2021	2022	2023	2024	2025	2026	2027		
<b>Abschreibungen</b>										
Verwaltungsvermögen am 1.1. (Bilanzwert Netto)			0	0	0	0	0	0	0	
+ Nettoinvestitionen		0	0	0	0	0	0	0	0	
J. Abschreibungen / Korrekturen										
= Abzuschreibendes Verwaltungsvermögen		0	0	0	0	0	0	0	0	
Abschreibungssatz Durchschn. in Prozent		#DIV/0!	#DIV/0!	#DIV/0!	#DIV/0!	#DIV/0!	#DIV/0!	#DIV/0!	#DIV/0!	
J. <b>Abschreibungen planmässige</b>		0	0	0	0	0	0	0	0	
J. Abschreibungen ausserplanmässige		0	0	0	0	0	0	0	0	
Verwaltungsvermögen am 31.12.		0	0	0	0	0	0	0	0	
<b>Zinsen</b>										
Saldo Bilanz Spezialfinanzierung Wasser (Vorjahr)			0	0	0	0	0	0	0	Total SF: VV ./ EK per 01.01.xx
Zinssatz in Prozent		#DIV/0!	#DIV/0!	1.85%	1.85%	1.85%	1.85%	1.85%	1.85%	
Zinsgutschrift		0	0	0	0	0	0	0	0	
Zinsbelastung		0	0	0	0	0	0	0	0	

## Planbilanz - Spezial-RE SF Wasser

Tabelle B7

Spezial-RE SF Wasser		Rechnung		Budget		Prognose				Bemerkungen
Alle Beträge in Tausend CHF Bilanz per 31. 12.		2021	2022	2023	2024	2025	2026	2027		
<b>Aktiven</b>										
		0	0	0	0	0	0	0	0	
14	Verwaltungsvermögen	0	0	0	0	0	0	0	0	
	Guthaben gegenüber ER Allgemein	0	0	0	0	0	0	0	0	
<b>Passiven</b>										
		0	0	0	0	0	0	0	0	
20	Schuld gegenüber ER Allgemein	0	0	0	0	0	0	0	0	
29	Kapital Werterhalt-Rücklage		0	0	0	0	0	0	0	
29	Eigenkapital Wasser		0	0	0	0	0	0	0	

## Bürgergemeinde

## Balsthal

## Finanzplan 2023 - 2027

## Vorgaben für SF-RE 2

Tabelle C1

Manuelle Eingabe	Rechnung Budget		Prognose					Bemerkungen
	2021	2022	2023	2024	2025	2026	2027	
Jahr								
Spezial Ertrag / Entgelte								

Tabelle C1a

Berechnungen	Rechnung Budget		Prognose					Bemerkungen
	2021	2022	2023	2024	2025	2026	2027	
Jahr								
Zwischentotal Grunderlös			0	0	0	0	0	0 2)
Erlös pro m3 / Ster Verkaufsmenge								
Zwischentotal Verkaufserlös	0	0	0	0	0	0	0	0
Total Ertrag frei wählbar	0	0	0	0	0	0	0	0

## Prognose der Erfolgsrechnung SF-RE 2

Tabelle C2

Aufwand SF-RE 2		Rechnung Budget		Prognose					Bemerkungen
Alle Beträge in Tausend CHF		2021	2022	2023	2024	2025	2026	2027	
Jahr									
30	Personalaufwand			0	0	0	0	0	0 1)
30	Zusätzlicher Personalaufwand	0	0						1)
31	Sach- und übriger Betriebsaufwand			0	0	0	0	0	0 2)
31	Zusätzlicher Sachaufwand	0	0						
33	Abschreibungen planmässige		0	0	0	0	0	0	0
33	Abschreibungen ausserplanmässige								
35	Einlagen in Fonds SF								2)
36	Transferaufwand			0	0	0	0	0	0 2)
38	Ausserordentl. Aufwand (ohne 383/387/389)								
39	Interne Verrechnungen Zins			0	0	0	0	0	0
39	sonstige interne Verrechnungen								
xx	Einmalige, nicht zuweisbare Aufwände								
3	<b>Total Aufwand</b>	<b>0</b>	<b>0</b>	<b>0</b>	<b>0</b>	<b>0</b>	<b>0</b>	<b>0</b>	<b>0</b>
	Veränderung in Prozent	-	#DIV/0!	#DIV/0!	#DIV/0!	#DIV/0!	#DIV/0!	#DIV/0!	#DIV/0!

## Prognose der Erfolgsrechnung SF-RE 2

Tabelle C3

Ertrag SF-RE 2		Rechnung Budget		Prognose					Bemerkungen
Alle Beträge in Tausend CHF		2021	2022	2023	2024	2025	2026	2027	
Jahr									
42	Entgelte aus Spezialrechnung	0	0	0	0	0	0	0	0 gem. sep. Berechnung
42	Entgelte (übriges aus 42)			0	0	0	0	0	
43	Verschiedene Erträge			0	0	0	0	0	0 2)
45	Entnahmen aus Fonds SF								2)
46	Transferertrag			0	0	0	0	0	0 2)
46	Einnahmeüberschuss aus IR (4691)								
48	Ausserordentlicher Ertrag								
49	Interne Verrechnungen Zins			0	0	0	0	0	0
xx	Einmalige, nicht zuweisbare Erträge								
4	<b>Total Ertrag</b>	<b>0</b>	<b>0</b>	<b>0</b>	<b>0</b>	<b>0</b>	<b>0</b>	<b>0</b>	<b>0</b>
	Veränderung in %	-	#DIV/0!	#DIV/0!	#DIV/0!	#DIV/0!	#DIV/0!	#DIV/0!	#DIV/0!

Total Aufwand	0	0	0	0	0	0	0	0
Total Ertrag	0	0	0	0	0	0	0	0
Aufwandüberschuss	0	0	0	0	0	0	0	0
Ertragsüberschuss	0	0	0	0	0	0	0	0

## Bürgergemeinde

## Balsthal

## Finanzplan 2023 - 2027

## Prognose der Erfolgsrechnung 3-stufig SF-RE 2

Tabelle C4

Aufwand		Rechnung		Budget		Prognose					Bemerkungen
Alle Beträge in Tausend CHF		2021	2022	2023	2024	2025	2026	2027			
Jahr											
30	Personalaufwand	0	0	0	0	0	0	0	0		
31	Sach- und übriger Betriebsaufwand	0	0	0	0	0	0	0	0		
33	Abschreibungen Verwaltungsvermögen	0	0	0	0	0	0	0	0		
35	Einlagen in Fonds und SF	0	0	0	0	0	0	0	0		
36	Transferaufwand	0	0	0	0	0	0	0	0		
39	Interne Verrechnungen	0	0	0	0	0	0	0	0		
xx	Einmalige, nicht zuweisbare Aufwände	0	0	0	0	0	0	0	0		
	<b>Total betrieblicher Aufwand</b>	<b>0</b>	<b>0</b>	<b>0</b>	<b>0</b>	<b>0</b>	<b>0</b>	<b>0</b>	<b>0</b>		
42	Entgelte	0	0	0	0	0	0	0	0		
43	Verschiedene Erträge	0	0	0	0	0	0	0	0		
45	Entnahmen aus Fonds und SF (Werterhalt)	0	0	0	0	0	0	0	0		
46	Transferertrag	0	0	0	0	0	0	0	0		
49	Interne Verrechnungen	0	0	0	0	0	0	0	0		
xx	Einmalige, nicht zuweisbare Erträge	0	0	0	0	0	0	0	0		
	<b>Total betrieblicher Ertrag</b>	<b>0</b>	<b>0</b>	<b>0</b>	<b>0</b>	<b>0</b>	<b>0</b>	<b>0</b>	<b>0</b>		
	<b>Ergebnis aus betrieblicher Tätigkeit</b>	<b>0</b>	<b>0</b>	<b>0</b>	<b>0</b>	<b>0</b>	<b>0</b>	<b>0</b>	<b>0</b>		
34	Finanzaufwand	0	0	0	0	0	0	0	0	keine Werte	
44	Finanzertrag	0	0	0	0	0	0	0	0	keine Werte	
	<b>Ergebnis aus Finanzierung</b>	<b>0</b>	<b>0</b>	<b>0</b>	<b>0</b>	<b>0</b>	<b>0</b>	<b>0</b>	<b>0</b>		
	<b>Operatives Ergebnis</b>	<b>0</b>	<b>0</b>	<b>0</b>	<b>0</b>	<b>0</b>	<b>0</b>	<b>0</b>	<b>0</b>		
38	Ausserordentlicher Aufwand	0	0	0	0	0	0	0	0		
48	Ausserordentlicher Ertrag	0	0	0	0	0	0	0	0		
	<b>Ausserordentliches Ergebnis</b>	<b>0</b>	<b>0</b>	<b>0</b>	<b>0</b>	<b>0</b>	<b>0</b>	<b>0</b>	<b>0</b>		
	<b>Jahresergebnis Erfolgsrechnung</b>	<b>0</b>	<b>0</b>	<b>0</b>	<b>0</b>	<b>0</b>	<b>0</b>	<b>0</b>	<b>0</b>		
	<b>Ertragsüberschuss (+), Aufwandüberschuss (-)</b>	<b>0</b>	<b>0</b>	<b>0</b>	<b>0</b>	<b>0</b>	<b>0</b>	<b>0</b>	<b>0</b>		

## Finanzierungsplan SF-RE 2

Tabelle C5

Finanzierungsplan SF-RE 2		Rechnung		Budget		Prognose					Bemerkungen
Alle Beträge in Tausend CHF		2021	2022	2023	2024	2025	2026	2027			
Jahr											
	Nettoinvestitionen		0	0	0	0	0	0	0		
	Abschreibungen (aus SG 33+36)	0	0	0	0	0	0	0	0		
	Einlage / Entnahme Werterhalt	0	0	0	0	0	0	0	0	Differenz aus dem WE	
	Aufwandüberschuss	0	0	0	0	0	0	0	0		
	Ertragsüberschuss	0	0	0	0	0	0	0	0		
	<b>Finanzierung (+ Fin.-überschuss / - Fin.-fehlbetrag)</b>	<b>0</b>	<b>0</b>	<b>0</b>	<b>0</b>	<b>0</b>	<b>0</b>	<b>0</b>	<b>0</b>		

## Abschreibungen und Zinsen SF-RE 2

Tabelle C6

Abschreibungen und Zinsen SF-RE 2		Rechnung		Budget		Prognose					Bemerkungen
Alle Beträge in Tausend CHF		2021	2022	2023	2024	2025	2026	2027			
Jahr											
<b>Abschreibungen</b>											
	Verwaltungsvermögen am 1.1. (Bilanzwert Netto)		0	0	0	0	0	0	0		
+	Nettoinvestitionen	0	0	0	0	0	0	0	0		
./.	Abschreibungen / Korrekturen										
=	Abzuschreibendes Verwaltungsvermögen	0	0	0	0	0	0	0	0		
	Abschreibungssatz Durchschn. in Prozent	#DIV/0!	#DIV/0!	#DIV/0!	#DIV/0!	#DIV/0!	#DIV/0!	#DIV/0!	#DIV/0!		
./.	<b>Abschreibungen planmässige</b>	<b>0</b>	<b>0</b>	<b>0</b>	<b>0</b>	<b>0</b>	<b>0</b>	<b>0</b>	<b>0</b>		
./.	Abschreibungen ausserplanmässige	0	0	0	0	0	0	0	0		
	Verwaltungsvermögen am 31.12.	0	0	0	0	0	0	0	0		
<b>Zinsen</b>											
	Saldo Bilanz Spezialfinanzierung		0	0	0	0	0	0	0	Total SF: VV ./ EK per 01.01.xx	
	Zinssatz in Prozent	#DIV/0!	#DIV/0!	1.85%	1.85%	1.85%	1.85%	1.85%	1.85%		
	<b>Zinsgutschrift</b>	<b>0</b>	<b>0</b>	<b>0</b>	<b>0</b>	<b>0</b>	<b>0</b>	<b>0</b>	<b>0</b>		
	<b>Zinsbelastung</b>	<b>0</b>	<b>0</b>	<b>0</b>	<b>0</b>	<b>0</b>	<b>0</b>	<b>0</b>	<b>0</b>		

## Bürgergemeinde

## Balsthal

## Finanzplan 2023 - 2027

## Planbilanz SF-RE 2

Tabelle C7

Planbilanz SF-RE 2		Rechnung		Budget		Prognose					Bemerkungen
Alle Beträge in Tausend CHF		2021	2022	2023	2024	2025	2026	2027			
Bilanz per 31. 12.											
<b>Aktiven</b>		0	0	0	0	0	0	0	0		
14	Verwaltungsvermögen	0	0	0	0	0	0	0	0		
	Guthaben gegenüber ER Allgemein	0	0	0	0	0	0	0	0		
<b>Passiven</b>		0	0	0	0	0	0	0	0		
20	Schuld gegenüber ER Allgemein	0	0	0	0	0	0	0	0		
29	Eigenkapital		0	0	0	0	0	0	0		

## Bürgergemeinde

## Balsthal

## Finanzplan 2023 - 2027

## Vorgaben für SF-RE 3

Tabelle D1

Manuelle Eingabe	Rechnung		Budget		Prognose			Bemerkungen
	2021	2022	2023	2024	2025	2026	2027	
Jahr								
Spezial Ertrag / Entgelte								

Tabelle D1a

Berechnungen	Rechnung		Budget		Prognose			Bemerkungen
	2021	2022	2023	2024	2025	2026	2027	
Jahr								
Zwischentotal Grundertlös			0	0	0	0	0	2)
Erlös pro m3 / Ster Verkaufsmenge								
Zwischentotal Verkaufserlös	0	0	0	0	0	0	0	0
Total Ertrag frei wählbar	0	0	0	0	0	0	0	0

## Prognose der Erfolgsrechnung SF-RE 3

Tabelle D2

Aufwand SF-RE 3	Rechnung		Budget		Prognose			Bemerkungen
	2021	2022	2023	2024	2025	2026	2027	
Alle Beträge in Tausend CHF								
Jahr								
30 Personalaufwand			0	0	0	0	0	0 1)
30 Zusätzlicher Personalaufwand	0	0						1)
31 Sach- und übriger Betriebsaufwand			0	0	0	0	0	0 2)
31 Zusätzlicher Sachaufwand	0	0						
33 Abschreibungen planmässige		0	0	0	0	0	0	0
33 Abschreibungen ausserplanmässige								
35 Einlagen in Fonds SF								2)
36 Transferaufwand			0	0	0	0	0	0 2)
38 Ausserordentl. Aufwand (ohne 383/387/389)								
39 Interne Verrechnungen Zins			0	0	0	0	0	0
39 sonstige interne Verrechnungen								
xx Einmalige, nicht zuweisbare Aufwände								
3 Total Aufwand	0	0	0	0	0	0	0	0
Veränderung in Prozent	-	#DIV/0!	#DIV/0!	#DIV/0!	#DIV/0!	#DIV/0!	#DIV/0!	#DIV/0!

## Prognose der Erfolgsrechnung SF-RE 3

Tabelle D3

Ertrag SF-RE 3	Rechnung		Budget		Prognose			Bemerkungen
	2021	2022	2023	2024	2025	2026	2027	
Alle Beträge in Tausend CHF								
Jahr								
42 Entgelte aus Spezialrechnung	0	0	0	0	0	0	0	0 gem. sep. Berechnung
42 Entgelte (übriges aus 42)			0	0	0	0	0	0
43 Verschiedene Erträge			0	0	0	0	0	0 2)
45 Entnahmen aus Fonds SF								2)
46 Transferertrag			0	0	0	0	0	0 2)
46 Einnahmeüberschuss aus IR (4691)								
48 Ausserordentlicher Ertrag								
49 Interne Verrechnungen Zins			0	0	0	0	0	0
xx Einmalige, nicht zuweisbare Erträge								
4 Total Ertrag	0	0	0	0	0	0	0	0
Veränderung in %	-	#DIV/0!	#DIV/0!	#DIV/0!	#DIV/0!	#DIV/0!	#DIV/0!	#DIV/0!

Total Aufwand	0	0	0	0	0	0	0	0
Total Ertrag	0	0	0	0	0	0	0	0
Aufwandüberschuss	0	0	0	0	0	0	0	0
Ertragsüberschuss	0	0	0	0	0	0	0	0

## Bürgergemeinde

## Balsthal

## Finanzplan 2023 - 2027

## Prognose der Erfolgsrechnung 3-stufig SF-RE 3

Tabelle D4

Aufwand		Rechnung		Budget		Prognose					Bemerkungen
Alle Beträge in Tausend CHF		2021	2022	2023	2024	2025	2026	2027			
Jahr											
30	Personalaufwand	0	0	0	0	0	0	0	0		
31	Sach- und übriger Betriebsaufwand	0	0	0	0	0	0	0	0		
33	Abschreibungen Verwaltungsvermögen	0	0	0	0	0	0	0	0		
35	Einlagen in Fonds und SF	0	0	0	0	0	0	0	0		
36	Transferaufwand	0	0	0	0	0	0	0	0		
39	Interne Verrechnungen	0	0	0	0	0	0	0	0		
xx	Einmalige, nicht zuweisbare Aufwände	0	0	0	0	0	0	0	0		
	<b>Total betrieblicher Aufwand</b>	<b>0</b>	<b>0</b>	<b>0</b>	<b>0</b>	<b>0</b>	<b>0</b>	<b>0</b>	<b>0</b>		
42	Entgelte	0	0	0	0	0	0	0	0		
43	Verschiedene Erträge	0	0	0	0	0	0	0	0		
45	Entnahmen aus Fonds und SF (Werterhalt)	0	0	0	0	0	0	0	0		
46	Transferertrag	0	0	0	0	0	0	0	0		
49	Interne Verrechnungen	0	0	0	0	0	0	0	0		
xx	Einmalige, nicht zuweisbare Erträge	0	0	0	0	0	0	0	0		
	<b>Total betrieblicher Ertrag</b>	<b>0</b>	<b>0</b>	<b>0</b>	<b>0</b>	<b>0</b>	<b>0</b>	<b>0</b>	<b>0</b>		
	<b>Ergebnis aus betrieblicher Tätigkeit</b>	<b>0</b>	<b>0</b>	<b>0</b>	<b>0</b>	<b>0</b>	<b>0</b>	<b>0</b>	<b>0</b>		
34	Finanzaufwand	0	0	0	0	0	0	0	0	0 keine Werte	
44	Finanzertrag	0	0	0	0	0	0	0	0	0 keine Werte	
	<b>Ergebnis aus Finanzierung</b>	<b>0</b>	<b>0</b>	<b>0</b>	<b>0</b>	<b>0</b>	<b>0</b>	<b>0</b>	<b>0</b>		
	<b>Operatives Ergebnis</b>	<b>0</b>	<b>0</b>	<b>0</b>	<b>0</b>	<b>0</b>	<b>0</b>	<b>0</b>	<b>0</b>		
38	Ausserordentlicher Aufwand	0	0	0	0	0	0	0	0		
48	Ausserordentlicher Ertrag	0	0	0	0	0	0	0	0		
	<b>Ausserordentliches Ergebnis</b>	<b>0</b>	<b>0</b>	<b>0</b>	<b>0</b>	<b>0</b>	<b>0</b>	<b>0</b>	<b>0</b>		
	<b>Jahresergebnis Erfolgsrechnung</b>	<b>0</b>	<b>0</b>	<b>0</b>	<b>0</b>	<b>0</b>	<b>0</b>	<b>0</b>	<b>0</b>		
	<b>Ertragsüberschuss (+), Aufwandüberschuss (-)</b>										

## Finanzierungsplan SF-RE 3

Tabelle D5

Finanzierungsplan SF-RE 3		Rechnung		Budget		Prognose					Bemerkungen
Alle Beträge in Tausend CHF		2021	2022	2023	2024	2025	2026	2027			
Jahr											
	Nettoinvestitionen		0	0	0	0	0	0	0		
	Abschreibungen (aus SG 33+36)	0	0	0	0	0	0	0	0		
	Einlage / Entnahme Werterhalt	0	0	0	0	0	0	0	0	Differenz aus dem WE	
	Aufwandüberschuss	0	0	0	0	0	0	0	0		
	Ertragsüberschuss	0	0	0	0	0	0	0	0		
	<b>Finanzierung (+ Fin.-überschuss / - Fin.-fehlbetrag)</b>	<b>0</b>	<b>0</b>	<b>0</b>	<b>0</b>	<b>0</b>	<b>0</b>	<b>0</b>	<b>0</b>		

## Abschreibungen und Zinsen SF-RE 3

Tabelle D6

Abschreibungen und Zinsen SF-RE 3		Rechnung		Budget		Prognose					Bemerkungen
Alle Beträge in Tausend CHF		2021	2022	2023	2024	2025	2026	2027			
Jahr											
<b>Abschreibungen</b>											
	Verwaltungsvermögen am 1.1. (Bilanzwert Netto)		0	0	0	0	0	0	0		
+	Nettoinvestitionen	0	0	0	0	0	0	0	0		
/.	Abschreibungen / Korrekturen	0	0	0	0	0	0	0	0		
=	Abzuschreibendes Verwaltungsvermögen	0	0	0	0	0	0	0	0		
	Abschreibungssatz Durchschn. in Prozent	#DIV/0!	#DIV/0!	#DIV/0!	#DIV/0!	#DIV/0!	#DIV/0!	#DIV/0!	#DIV/0!		
/.	<b>Abschreibungen planmässige</b>	<b>0</b>	<b>0</b>	<b>0</b>	<b>0</b>	<b>0</b>	<b>0</b>	<b>0</b>	<b>0</b>		
/.	Abschreibungen ausserplanmässige	0	0	0	0	0	0	0	0		
	Verwaltungsvermögen am 31.12.	0	0	0	0	0	0	0	0		
<b>Zinsen</b>											
	Saldo Bilanz Spezialfinanzierung		0	0	0	0	0	0	0	Total SF: VV ./ EK per 01.01.xx	
	Zinssatz in Prozent	#DIV/0!	#DIV/0!	1.85%	1.85%	1.85%	1.85%	1.85%	1.85%		
	<b>Zinsgutschrift</b>	<b>0</b>	<b>0</b>	<b>0</b>	<b>0</b>	<b>0</b>	<b>0</b>	<b>0</b>	<b>0</b>		
	<b>Zinsbelastung</b>	<b>0</b>	<b>0</b>	<b>0</b>	<b>0</b>	<b>0</b>	<b>0</b>	<b>0</b>	<b>0</b>		

## Bürgergemeinde

## Balsthal

## Finanzplan 2023 - 2027

## Planbilanz SF-RE 3

Tabelle D7

Planbilanz SF-RE 3		Rechnung		Prognose					Bemerkungen
		2021	2022	2023	2024	2025	2026	2027	
Alle Beträge in Tausend CHF									
Bilanz per 31. 12.									
<b>Aktiven</b>		<b>0</b>	<b>0</b>	<b>0</b>	<b>0</b>	<b>0</b>	<b>0</b>	<b>0</b>	
14	Verwaltungsvermögen	0	0	0	0	0	0	0	
	Guthaben gegenüber ER Allgemein	0	0	0	0	0	0	0	
<b>Passiven</b>		<b>0</b>	<b>0</b>	<b>0</b>	<b>0</b>	<b>0</b>	<b>0</b>	<b>0</b>	
20	Schuld gegenüber ER Allgemein	0	0	0	0	0	0	0	
29	Eigenkapital		0	0	0	0	0	0	



Bürgergemeinde Balsthal Finanzplan 2023 - 2027

Wichtige Information: In Zellen, welche mit dieser Farbe markiert sind, müssen manuelle Eingaben vorgenommen werden!

**Kennzahlen**

**Berechnungsformel**

Ortsansässige Bürger

**Selbstfinanzierungsgrad**

$\frac{\text{Selbstfinanzierung} \cdot 100}{\text{Nettoinvestition}}$

Nettoinvestitionen RE-Jahr in TCHF  
 $\frac{2990+33+35+364+365+366+383+387+389-45-489 \cdot 100}{690 - 590}$

**Eigenkapitaldeckungsgrad (EK II)**

$\frac{\text{Bilanzüberschuss/-fehlbetrag} \cdot 100}{\text{Laufender Aufwand}}$

$\frac{299 \cdot 100}{3 - 38 - 39}$

**Nettoschuld I in Fr. / ortsansässiger Bürger**

$\frac{\text{Fremdkapital} - \text{Finanzvermögen}}{\text{Ortsansässige Bürger}}$

$\frac{20 - 10}{\text{ortsansässige Bürger}}$

**Kapitaldienstanteil**

$\frac{\text{Zinsaufwand} + \text{Abschreibungen} - \text{Zinsertrag}}{\text{Laufender Ertrag}}$

$\frac{340 + 33 + 364 + 365 + 366 - 440 \cdot 100}{40 + 41 + 42 + 43 + 44 + 45 + 46 + 48 - 489 + 4895}$

**Investitionsanteil**

$\frac{\text{Bruttoinvestitionen} \cdot 100}{\text{Konsolidierter Gesamtaufwand (Aufwand + Bruttoinvestitionen)}}$

$\frac{50 + 52 + 54 + 55 + 56 \cdot 100}{30 + 31 - 3180 + 34 - 344 + 36 - 364 - 365 - 366 + 380 + 381 + \text{Bruttoinvestitionen}}$

**Finanzplanung**

Rechnung	Budget	Jahr	Jahr	Jahr	Jahr	Jahr
2021	2022	2023	2024	2025	2026	2027

Ortsansässige Bürger	738	730	730	730	730	730	730
----------------------	-----	-----	-----	-----	-----	-----	-----

#DIV/0!	74%	#DIV/0!	187%	#DIV/0!	196%	#DIV/0!
---------	-----	---------	------	---------	------	---------

1096%	936%	946%	958%	971%	984%	998%
-------	------	------	------	------	------	------

-3860	-3868	-3968	-4016	-4120	-4173	-4282
-------	-------	-------	-------	-------	-------	-------

-0.45%	2.70%	2.66%	2.47%	2.23%	2.03%	1.77%
--------	-------	-------	-------	-------	-------	-------

nicht einzeln per Konto aufgeführt

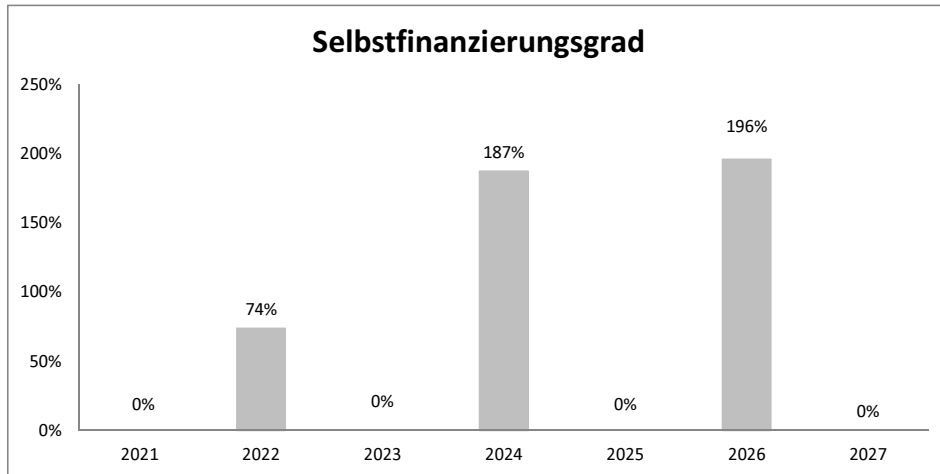
0.00%	21.11%	0.00%	10.09%	0.00%	10.06%	0.00%
-------	--------	-------	--------	-------	--------	-------

nicht einzeln per Konto aufgeführt

**Kennzahl  
Selbstfinanzierungsgrad**

**Richtwerte**

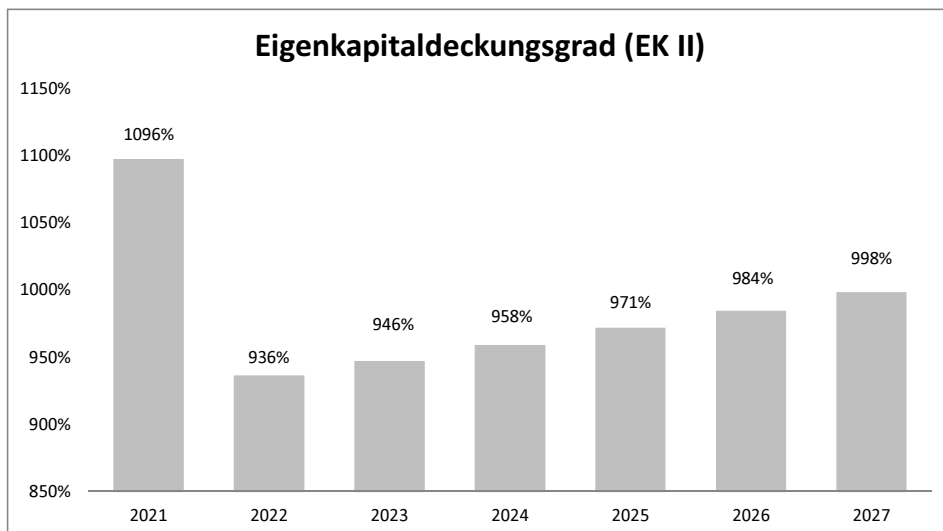
> 100%	mittel-/langfristig anzustreben
80%-100%	verantwortbare Neuverschuldung
50%-80%	problematische Neuverschuldung
< 50%	grosse Neuverschuldung



**Kennzahl  
Eigenkapitaldeckungsgrad**

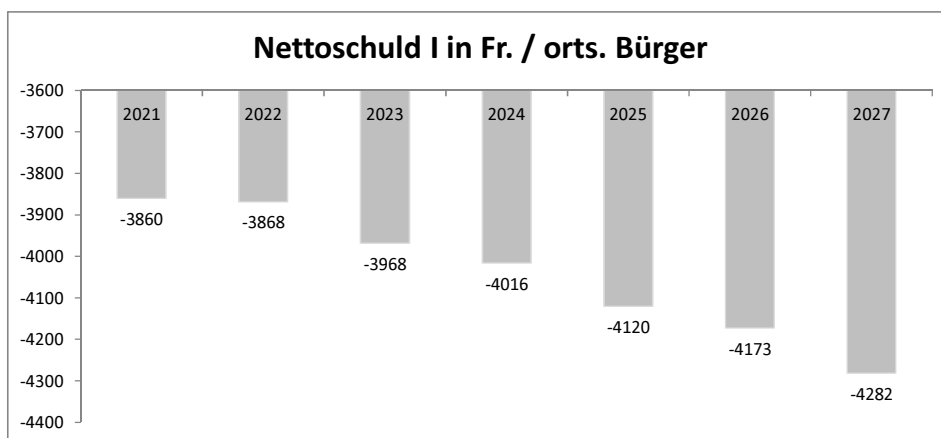
**Richtwerte**

< 0% bis 99%	gering
100% - 999%	hoch
> 1000%	sehr hoch



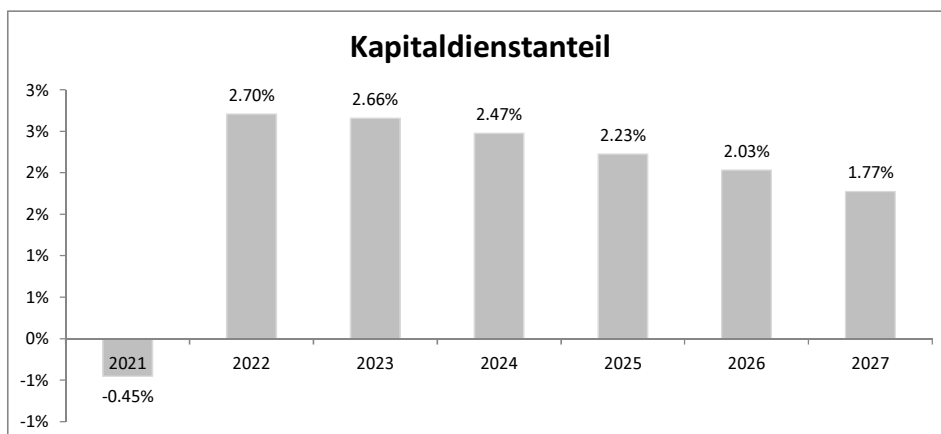
**Kennzahl**  
**Nettoschuld I in Fr. pro Orts. Bürger**

Richtwerte	
< 0	keine Nettoverschuldung (=Nettovermögen)
> 0	Nettoverschuldung



**Kennzahl**  
**Kapitaldienstanteil**

Richtwerte	
0%-4%	geringe Belastung
5%-15%	tragbare Belastung
>15%	hohe Belastung



**Kennzahl**  
**Investitionsanteil**

Richtwerte	
<10%	schwache Investitionstätigkeit
10%-19%	mittlere Inv. Tätigkeit
20%-29%	starke Inv. Tätigkeit
>30%	sehr starke Inv. Tätigkeit

