

Kirchgemeinde

Praxiswil

Finanzplan 2025 - 2029



Amt für Gemeinden
Gemeindefinanzen
© by AGEM

Investitionsplan				Tabelle 1							Kontrolle		
Prio*	AK	Investitionen / Projekte nach Anlagenkategorien (AK) Alle Beträge in Tausend CHF - oder "frei wählbar"	Ausgaben	Einnahmen	Nettoinvest.	Budget 2024	2025	Prognose 2026	2027	2028		2029	später
		Total Nettoinvestitionen VV	305'000	0	305'000	50'000	55'000	50'000	50'000	50'000	50'000	0	0
		Finanzhaushalt ohne SF	305'000	0	305'000	50'000	55'000	50'000	50'000	50'000	50'000	0	0
1		Grundstücke nicht überbaut	0	0	0	0	0	0	0	0	0	0	0
1		Grundstücke nicht überbaut	0	0	0	0	0	0	0	0	0	0	0
1		Grundstücke nicht überbaut	0	0	0	0	0	0	0	0	0	0	0
1		Total Grundstücke nicht überbaut	0	0	0	0	0	0	0	0	0	0	0
2		Steuerung Heizung Kirche+Ersatz Scheinwerfer	50'000	0	50'000	50'000	0	0	0	0	0	0	0
2		Sanierung Kirche gem.Budget	55'000	0	55'000	0	55'000	0	0	0	0	0	0
2		Kalkulierte Investitionen	50'000	0	50'000	0	0	50'000	0	0	0	0	0
2		Kalkulierte Investitionen	50'000	0	50'000	0	0	0	50'000	0	0	0	0
2		Kalkulierte Investitionen	50'000	0	50'000	0	0	0	0	50'000	0	0	0
2		Kalkulierte Investitionen	50'000	0	50'000	0	0	0	0	0	50'000	0	0
2		Total Gebäude, Hochbauten	305'000	0	305'000	50'000	55'000	50'000	50'000	50'000	50'000	0	0
3		Tiefbauten (Plätze, Friedhof, Strassen, etc.)	0	0	0	0	0	0	0	0	0	0	0
3		Tiefbauten (Plätze, Friedhof, Strassen, etc.)	0	0	0	0	0	0	0	0	0	0	0
3		Tiefbauten (Plätze, Friedhof, Strassen, etc.)	0	0	0	0	0	0	0	0	0	0	0
3		Tiefbauten (Plätze, Friedhof, Strassen, etc.)	0	0	0	0	0	0	0	0	0	0	0
3		Tiefbauten (Plätze, Friedhof, Strassen, etc.)	0	0	0	0	0	0	0	0	0	0	0
3		Tiefbauten (Plätze, Friedhof, Strassen, etc.)	0	0	0	0	0	0	0	0	0	0	0
3		Total Tiefbauten	0	0	0	0	0	0	0	0	0	0	0
6		Orts- u. Regionalplanungen, übrige Planungen	0	0	0	0	0	0	0	0	0	0	0
6		Orts- u. Regionalplanungen, übrige Planungen	0	0	0	0	0	0	0	0	0	0	0
6		Orts- u. Regionalplanungen, übrige Planungen	0	0	0	0	0	0	0	0	0	0	0
6		Total Orts- und Regionalplanungen	0	0	0	0	0	0	0	0	0	0	0
7		Möbilien, Ausstattungen, Maschinen, FZ	0	0	0	0	0	0	0	0	0	0	0
7		Möbilien, Ausstattungen, Maschinen, FZ	0	0	0	0	0	0	0	0	0	0	0
7		Möbilien, Ausstattungen, Maschinen, FZ	0	0	0	0	0	0	0	0	0	0	0
7		Total Mob., Ausst., Masch., FZ	0	0	0	0	0	0	0	0	0	0	0
9		Informatik- und Kommunikat.-Systeme	0	0	0	0	0	0	0	0	0	0	0
9		Informatik- und Kommunikat.-Systeme	0	0	0	0	0	0	0	0	0	0	0
9		Informatik- und Kommunikat.-Systeme	0	0	0	0	0	0	0	0	0	0	0
9		Total Inform.-und Kommunik.-Syst.	0	0	0	0	0	0	0	0	0	0	0
10		Immaterielle Anlagen	0	0	0	0	0	0	0	0	0	0	0
10		Immaterielle Anlagen	0	0	0	0	0	0	0	0	0	0	0

Kirchgemeinde

Praxiswil

Finanzplan 2025 - 2029



Amt für Gemeinden
Gemeindefinanzen
© by AGEM

Investitionsplan

				Tabelle 1						
Investitionen / Projekte <u>nach Anlagenkategorien (AK)</u>	Aus- gaben	Ein- nahmen	Netto- invest.	Budget 2024	2025	Prognose		2028	2029	später
Alle Beträge in Tausend CHF - oder "frei wählbar"						2026	2027			
10 Immaterielle Anlagen		0	0	0	0	0	0	0	0	0
10 Total Immaterielle Anlagen		0	0	0	0	0	0	0	0	0
11 Investitionsbeiträge (8 Jahre)		0	0	0	0	0	0	0	0	0
11 Investitionsbeiträge (8 Jahre)		0	0	0	0	0	0	0	0	0
11 Total Investitionsbeiträge (8 Jahre)		0	0	0	0	0	0	0	0	0
11 Investitionsbeiträge (33 Jahre)		0	0	0	0	0	0	0	0	0
11 Investitionsbeiträge (33 Jahre)		0	0	0	0	0	0	0	0	0
11 Total Investitionsbeiträge (33 Jahre)		0	0	0	0	0	0	0	0	0
11 Investitionsbeiträge (40 Jahre)		0	0	0	0	0	0	0	0	0
11 Investitionsbeiträge (40 Jahre)		0	0	0	0	0	0	0	0	0
11 Total Investitionsbeiträge (40 Jahre)		0	0	0	0	0	0	0	0	0
12 Anlagen im Bau		0	0	0	0	0	0	0	0	0
12 Anlagen im Bau		0	0	0	0	0	0	0	0	0
12 Anlagen im Bau		0	0	0	0	0	0	0	0	0
12 Total Anlagen im Bau		0	0	0	0	0	0	0	0	0

Kirchgemeinde

Praxiswil

Finanzplan 2025 - 2029



Amt für Gemeinden
Gemeindefinanzen
© by AGEM

Investitionsplan

				Tabelle 1							
Investitionen / Projekte nach Anlagenkategorien (AK)	Ausgaben	Einnahmen	Nettoinvest.	Budget 2024	2025	Prognose			2029	später	
Alle Beträge in Tausend CHF - oder "frei wählbar"						2026	2027	2028			
13 Darlehen	0	0	0	0	0	0	0	0	0	0	0
13 Darlehen	0	0	0	0	0	0	0	0	0	0	0
13 Darlehen	0	0	0	0	0	0	0	0	0	0	0
13 Total Darlehen	0	0	0	0	0	0	0	0	0	0	0
14 Beteiligungen, Grundkapitalien	0	0	0	0	0	0	0	0	0	0	0
14 Beteiligungen, Grundkapitalien	0	0	0	0	0	0	0	0	0	0	0
14 Beteiligungen, Grundkapitalien	0	0	0	0	0	0	0	0	0	0	0
14 Total Beteiligungen, Grundkapitalien	0	0	0	0	0	0	0	0	0	0	0
15 Finanzvermögen - xx	0	0	0	0	0	0	0	0	0	0	0 informativ
15 Finanzvermögen - xx	0	0	0	0	0	0	0	0	0	0	0 informativ
15 Finanzvermögen - xx	0	0	0	0	0	0	0	0	0	0	0 informativ
15 Total Finanzvermögen	0	0	0	0	0	0	0	0	0	0	0 informativ
Spez-RE 1	0	0	0	0	0	0	0	0	0	0	0
1 Grundstücke nicht überbaut	0	0	0	0	0	0	0	0	0	0	0
1 Grundstücke nicht überbaut	0	0	0	0	0	0	0	0	0	0	0
1 Total Grundstücke nicht überbaut	0	0	0	0	0	0	0	0	0	0	0
2 Gebäude, Hochbauten	0	0	0	0	0	0	0	0	0	0	0
2 Gebäude, Hochbauten	0	0	0	0	0	0	0	0	0	0	0
2 Total Gebäude, Hochbauten	0	0	0	0	0	0	0	0	0	0	0
3 Tiefbauten (Plätze, Friedhof, Strassen, etc.)	0	0	0	0	0	0	0	0	0	0	0
3 Tiefbauten (Plätze, Friedhof, Strassen, etc.)	0	0	0	0	0	0	0	0	0	0	0
3 Total Tiefbauten	0	0	0	0	0	0	0	0	0	0	0
7 Mobilien, Ausstattungen, Maschinen, FZ	0	0	0	0	0	0	0	0	0	0	0
7 Mobilien, Ausstattungen, Maschinen, FZ	0	0	0	0	0	0	0	0	0	0	0
7 Total Mob., Ausst., Masch., FZ	0	0	0	0	0	0	0	0	0	0	0
11 Investitionsbeiträge	0	0	0	0	0	0	0	0	0	0	0
11 Investitionsbeiträge	0	0	0	0	0	0	0	0	0	0	0
11 Total Investitionsbeiträge	0	0	0	0	0	0	0	0	0	0	0
12 Anlagen im Bau	0	0	0	0	0	0	0	0	0	0	0
12 Anlagen im Bau	0	0	0	0	0	0	0	0	0	0	0
12 Total Anlagen im Bau	0	0	0	0	0	0	0	0	0	0	0

Kirchgemeinde

Praxiswil

Finanzplan 2025 - 2029



Amt für Gemeinden
Gemeindefinanzen
© by AGEM

Investitionsplan

				Tabelle 1						
Investitionen / Projekte <u>nach Anlagenkategorien (AK)</u> Alle Beträge in Tausend CHF - oder "frei wählbar"	Ausgaben	Einnahmen	Nettoinvest.	Budget 2024	2025	Prognose		2028	2029	später
						2026	2027			
Spez-RE 2	0	0	0	0	0	0	0	0	0	0
1 Grundstücke nicht überbaut	0	0	0	0	0	0	0	0	0	0
1 Grundstücke nicht überbaut	0	0	0	0	0	0	0	0	0	0
1 Total Grundstücke nicht überbaut	0	0	0	0	0	0	0	0	0	0
2 Gebäude, Hochbauten	0	0	0	0	0	0	0	0	0	0
2 Gebäude, Hochbauten	0	0	0	0	0	0	0	0	0	0
2 Total Gebäude, Hochbauten	0	0	0	0	0	0	0	0	0	0
3 Tiefbauten (Plätze, Friedhof, Strassen, etc.)	0	0	0	0	0	0	0	0	0	0
3 Tiefbauten (Plätze, Friedhof, Strassen, etc.)	0	0	0	0	0	0	0	0	0	0
3 Total Tiefbauten	0	0	0	0	0	0	0	0	0	0
7 Mobilien, Ausstattungen, Maschinen, FZ	0	0	0	0	0	0	0	0	0	0
7 Mobilien, Ausstattungen, Maschinen, FZ	0	0	0	0	0	0	0	0	0	0
7 Total Mob., Ausst., Masch., FZ	0	0	0	0	0	0	0	0	0	0
11 Investitionsbeiträge	0	0	0	0	0	0	0	0	0	0
11 Investitionsbeiträge	0	0	0	0	0	0	0	0	0	0
11 Total Investitionsbeiträge	0	0	0	0	0	0	0	0	0	0
12 Anlagen im Bau	0	0	0	0	0	0	0	0	0	0
12 Anlagen im Bau	0	0	0	0	0	0	0	0	0	0
12 Total Anlagen im Bau	0	0	0	0	0	0	0	0	0	0

Prio* Priorität:
1 Zwangsbedarf
2 Entwicklungsbedarf
3 Wunschbedarf

Kirchgemeinde

Praxiswil

Finanzplan

2025 - 2029

Abschreibungsplan nach Anlagenkategorien

Tabelle 2

Verwaltungsvermögen <u>nach Anlagenkategorien (AK)</u> Alle Beträge in Tausend CHF - oder "frei wählbar"	ND aus der AnBu	Abschr. in %	Saldo Bestand 01.01.20xx (Bud-Jahr)	Abschreibungen						später
				2024 Budget	2025	2026	2027 Prognose	2028	2029	
Planmässige Abschreibungen - Total Gemeinde			0	2'676	4'342	5'857	7'372	8'887	10'402	10'402
(AK) Planmässige Abschreibungen - Finanzhaushalt ohne SF				2'676	4'342	5'857	7'372	8'887	10'402	10'402
0 Bisheriges (altes) VV - Bestand Total am 01.01. *1)			2	2	2	2	2	2	2	2
Bisheriges (altes) VV - Korrekturen *3)			0	0	0	0	0	0	0	0
Bisheriges (altes) VV - Total zur Abschreibung			2	2	2	2	2	2	2	2
0 planmässige Abschreibungen *2)	10	10.00		0	0	0	0	0	0	0
1 Grundstücke - Bestand VV am 01.01.			0	0	0	0	0	0	0	0
Grundstücke - Netto-Investitionen				0	0	0	0	0	0	0
Grundstücke - Korrekturen *3)			0	0	0	0	0	0	0	0
Grundstücke - Abschreibbares VV			0	0	0	0	0	0	0	0
1 planmässige Abschreibungen	40	2.50		0	0	0	0	0	0	0
2 Gebäude, Hochbauten - Bestand VV am 01.01.			38'302	38'302	88'302	143'302	193'302	243'302	293'302	343'302
Gebäude, Hochbauten - Netto-Investitionen				50'000	55'000	50'000	50'000	50'000	50'000	0
Gebäude, Hochbauten - Korrekturen *3)			0	0	0	0	0	0	0	0
Gebäude, Hochbauten - Abschreibbares VV			38'302	88'302	143'302	193'302	243'302	293'302	343'302	343'302
2 planmässige Abschreibungen	33	3.03		2'676	4'342	5'857	7'372	8'887	10'402	10'402
3 Tiefbauten - Bestand VV am 01.01.			0	0	0	0	0	0	0	0
Tiefbauten - Netto-Investitionen				0	0	0	0	0	0	0
Tiefbauten - Korrekturen *3)			0	0	0	0	0	0	0	0
Tiefbauten - Abschreibbares VV			0	0	0	0	0	0	0	0
3 planmässige Abschreibungen	40	2.50		0	0	0	0	0	0	0
6 Orts- und andere Planungen - Bestand VV am 01.01.			0	0	0	0	0	0	0	0
Orts- und andere Planungen - Netto-Investitionen				0	0	0	0	0	0	0
Orts- und andere Planungen - Korrekturen *3)			0	0	0	0	0	0	0	0
Orts- und andere Planungen - Abschreibbares VV			0	0	0	0	0	0	0	0

Kirchgemeinde

Praxiswil

Finanzplan

2025 - 2029

Abschreibungsplan nach Anlagenkategorien

Tabelle 2

6	planmässige Abschreibungen	10	10.00		0	0	0	0	0	0	0
7	Mob., Ausst., Masch., FZ - Bestand VV am 01.01.			0	0	0	0	0	0	0	0
	Mob., Ausst., Masch., FZ - Netto-Investitionen				0	0	0	0	0	0	0
	Mob., Ausst., Masch., FZ - Korrekturen *3)			0	0	0	0	0	0	0	0
	Mob., Ausst., Masch., FZ - Abschreibbares VV			0	0	0	0	0	0	0	0
7	planmässige Abschreibungen	8	12.50		0	0	0	0	0	0	0
9	Inform.- und Kommunik.-netz - Bestand VV am 01.01.			0	0	0	0	0	0	0	0
	Inform.- und Kommunik.-netz - Netto-Investitionen				0	0	0	0	0	0	0
	Inform.- und Kommunik.-netz - Korrekturen *3)			0	0	0	0	0	0	0	0
	Inform.- und Kommunik.-netz - Abschreibbares VV			0	0	0	0	0	0	0	0
9	planmässige Abschreibungen	4	25.00		0	0	0	0	0	0	0
10	Immaterielle Anlagen - Bestand VV am 01.01.			0	0	0	0	0	0	0	0
	Immaterielle Anlagen - Netto-Investitionen				0	0	0	0	0	0	0
	Immaterielle Anlagen - Korrekturen *3)			0	0	0	0	0	0	0	0
	Immaterielle Anlagen - Abschreibbares VV			0	0	0	0	0	0	0	0
10	planmässige Abschreibungen	5	20.00		0	0	0	0	0	0	0

Kirchgemeinde

Praxiswil

Finanzplan

2025 - 2029

Abschreibungsplan nach Anlagenkategorien

Tabelle 2

11	Investitionsbeiträge - Bestand VV am 01.01.		0	0	0	0	0	0	0	0
	Investitionsbeiträge - Netto-Investitionen			0	0	0	0	0	0	0
	Investitionsbeiträge - Korrekturen *3)		0	0	0	0	0	0	0	0
	Investitionsbeiträge - Abschreibbares VV		0	0	0	0	0	0	0	0
11	planmässige Abschreibungen	8	12.50	0	0	0	0	0	0	0
11	Investitionsbeiträge - Bestand VV am 01.01.		0	0	0	0	0	0	0	0
	Investitionsbeiträge - Netto-Investitionen			0	0	0	0	0	0	0
	Investitionsbeiträge - Korrekturen *3)		0	0	0	0	0	0	0	0
	Investitionsbeiträge - Abschreibbares VV		0	0	0	0	0	0	0	0
11	planmässige Abschreibungen	33	3.03	0	0	0	0	0	0	0
11	Investitionsbeiträge - Bestand VV am 01.01.		0	0	0	0	0	0	0	0
	Investitionsbeiträge - Netto-Investitionen			0	0	0	0	0	0	0
	Investitionsbeiträge - Korrekturen *3)		0	0	0	0	0	0	0	0
	Investitionsbeiträge - Abschreibbares VV		0	0	0	0	0	0	0	0
11	planmässige Abschreibungen	40	2.50	0	0	0	0	0	0	0
12	Anlagen im Bau - Bestand VV am 01.01.		0	0	0	0	0	0	0	0
	Anlagen im Bau - Netto-Investitionen			0	0	0	0	0	0	0
	Anlagen im Bau - Korrekturen *3)		0	0	0	0	0	0	0	0
	Anlagen im Bau - Nicht Abschreibbares VV		0	0	0	0	0	0	0	0
12	planmässige Abschreibungen	keine	0.00	0	0	0	0	0	0	0
13	Darlehen - Bestand VV am 01.01.		0	0	0	0	0	0	0	0
	Darlehen - Netto-Investitionen			0	0	0	0	0	0	0
	Darlehen - Korrekturen *3)		0	0	0	0	0	0	0	0
	Darlehen - Nicht Abschreibbares VV		0	0	0	0	0	0	0	0
13	planmässige Abschreibungen	keine	0.00	0	0	0	0	0	0	0
14	Beteiligungen, Grundk. - Bestand VV am 01.01.		0	0	0	0	0	0	0	0
	Beteiligungen, Grundk. - Netto-Investitionen			0	0	0	0	0	0	0
	Beteiligungen, Grundk. - Korrekturen *3)		0	0	0	0	0	0	0	0
	Beteiligungen, Grundk. - Nicht Abschreibbares VV		0	0	0	0	0	0	0	0
14	planmässige Abschreibungen	keine	0.00	0	0	0	0	0	0	0
Kontroll-Summe Verwaltungsvermögen			brutto	38'304	brutto = ohne Berücksichtigung der WB-Konti im VV					

Kirchgemeinde

Praxiswil

Finanzplan

2025 - 2029

Abschreibungsplan nach Anlagenkategorien

Tabelle 2

Verwaltungsvermögen <u>nach Anlagenkategorien (AK)</u> Alle Beträge in Tausend CHF - oder "frei wählbar"	ND aus der AnBu	Abschr. in %	Saldo Bestand 01.01.20xx	Abschreibungen						später
				2024 Budget	2025	2026 Prognose	2027 Prognose	2028 Prognose	2029	
(AK) Planmässige Abschreibungen Spez-RE 1				0	0	0	0	0	0	0
0 Bisheriges (altes) VV - Bestand Total am 01.01. *1)			0	0	0	0	0	0	0	0
Bisheriges (altes) VV - Korrekturen *3)			0	0	0	0	0	0	0	0
Bisheriges (altes) VV - Total zur Abschreibung			0	0	0	0	0	0	0	0
0 planmässige Abschreibungen *2)	10	10.00		0	0	0	0	0	0	0
1 Grundstücke - Bestand VV am 01.01.			0	0	0	0	0	0	0	0
Grundstücke - Netto-Investitionen				0	0	0	0	0	0	0
Grundstücke - Korrekturen *3)			0	0	0	0	0	0	0	0
Grundstücke - Abschreibbares VV			0	0	0	0	0	0	0	0
1 planmässige Abschreibungen	40	2.50		0	0	0	0	0	0	0
2 Gebäude, Hochbauten - Bestand VV am 01.01.			0	0	0	0	0	0	0	0
Gebäude, Hochbauten - Netto-Investitionen				0	0	0	0	0	0	0
Gebäude, Hochbauten - Korrekturen *3)			0	0	0	0	0	0	0	0
Gebäude, Hochbauten - Abschreibbares VV			0	0	0	0	0	0	0	0
2 planmässige Abschreibungen	33	3.03		0	0	0	0	0	0	0
3 Tiefbauten - Bestand VV am 01.01.			0	0	0	0	0	0	0	0
Tiefbauten - Netto-Investitionen				0	0	0	0	0	0	0
Tiefbauten - Korrekturen *3)			0	0	0	0	0	0	0	0
Tiefbauten - Abschreibbares VV			0	0	0	0	0	0	0	0
3 planmässige Abschreibungen	40	2.50		0	0	0	0	0	0	0
7 Mob., Ausst., Masch., FZ - Bestand VV am 01.01.			0	0	0	0	0	0	0	0
Mob., Ausst., Masch., FZ - Netto-Investitionen				0	0	0	0	0	0	0
Mob., Ausst., Masch., FZ - Korrekturen *3)			0	0	0	0	0	0	0	0
Mob., Ausst., Masch., FZ - Abschreibbares VV			0	0	0	0	0	0	0	0
7 planmässige Abschreibungen	8	12.50		0	0	0	0	0	0	0

Kirchgemeinde

Praxiswil

Finanzplan

2025 - 2029

Abschreibungsplan nach Anlagenkategorien

Tabelle 2

11	Investitionsbeiträge - Bestand VV am 01.01.		0	0	0	0	0	0	0	0
	Investitionsbeiträge - Netto-Investitionen			0	0	0	0	0	0	0
	Investitionsbeiträge - Korrekturen *3)		0	0	0	0	0	0	0	0
	Investitionsbeiträge - Abschreibbares VV		0	0	0	0	0	0	0	0
11	planmässige Abschreibungen *4)	offen	0.00	0	0	0	0	0	0	0
12	Anlagen im Bau - Bestand VV am 01.01.		0	0	0	0	0	0	0	0
	Anlagen im Bau - Netto-Investitionen			0	0	0	0	0	0	0
	Anlagen im Bau - Korrekturen *3)		0	0	0	0	0	0	0	0
	Anlagen im Bau - Nicht Abschreibbares VV		0	0	0	0	0	0	0	0
12	planmässige Abschreibungen	keine	0.00	0	0	0	0	0	0	0
Kontroll-Summe Verwaltungsvermögen			brutto	0	brutto = ohne Berücksichtigung der WB-Konti im VV					

Kirchgemeinde

Praxiswil

Finanzplan

2025 - 2029

Abschreibungsplan nach Anlagenkategorien

Tabelle 2

Verwaltungsvermögen nach Anlagenkategorien (AK) Alle Beträge in Tausend CHF - oder "frei wählbar"	ND aus der AnBu	Abschr. in %	Saldo Bestand 01.01.20xx	Abschreibungen						später
				2024 Budget	2025	2026	2027	2028	2029	
(AK) Planmässige Abschreibungen Spez-RE 2				0	0	0	0	0	0	0
0 Bisheriges (altes) VV - Bestand Total am 01.01. *1)			0	0	0	0	0	0	0	0
Bisheriges (altes) VV - Korrekturen *3)			0	0	0	0	0	0	0	0
Bisheriges (altes) VV - Total zur Abschreibung			0	0	0	0	0	0	0	0
0 planmässige Abschreibungen *2)	10	10.00		0	0	0	0	0	0	0
1 Grundstücke - Bestand VV am 01.01.			0	0	0	0	0	0	0	0
Grundstücke - Netto-Investitionen				0	0	0	0	0	0	0
Grundstücke - Korrekturen *3)			0	0	0	0	0	0	0	0
Grundstücke - Abschreibbares VV			0	0	0	0	0	0	0	0
1 planmässige Abschreibungen	40	2.50		0	0	0	0	0	0	0
2 Gebäude, Hochbauten - Bestand VV am 01.01.			0	0	0	0	0	0	0	0
Gebäude, Hochbauten - Netto-Investitionen				0	0	0	0	0	0	0
Gebäude, Hochbauten - Korrekturen *3)			0	0	0	0	0	0	0	0
Gebäude, Hochbauten - Abschreibbares VV			0	0	0	0	0	0	0	0
2 planmässige Abschreibungen	33	3.03		0	0	0	0	0	0	0
3 Tiefbauten - Bestand VV am 01.01.			0	0	0	0	0	0	0	0
Tiefbauten - Netto-Investitionen				0	0	0	0	0	0	0
Tiefbauten - Korrekturen *3)			0	0	0	0	0	0	0	0
Tiefbauten - Abschreibbares VV			0	0	0	0	0	0	0	0
3 planmässige Abschreibungen	40	2.50		0	0	0	0	0	0	0
7 Mob., Ausst., Masch., FZ - Bestand VV am 01.01.			0	0	0	0	0	0	0	0
Mob., Ausst., Masch., FZ - Netto-Investitionen				0	0	0	0	0	0	0
Mob., Ausst., Masch., FZ - Korrekturen *3)			0	0	0	0	0	0	0	0
Mob., Ausst., Masch., FZ - Abschreibbares VV			0	0	0	0	0	0	0	0

Kirchgemeinde

Praxiswil

Finanzplan

2025 - 2029

Abschreibungsplan nach Anlagenkategorien

Tabelle 2

7 planmässige Abschreibungen	8 12.50		0	0	0	0	0	0	0
11 Investitionsbeiträge - Bestand VV am 01.01.		0	0	0	0	0	0	0	0
Investitionsbeiträge - Netto-Investitionen			0	0	0	0	0	0	0
Investitionsbeiträge - Korrekturen *3)		0	0	0	0	0	0	0	0
Investitionsbeiträge - Abschreibbares VV		0	0	0	0	0	0	0	0
11 planmässige Abschreibungen *4)	offen 0.00		0	0	0	0	0	0	0
12 Anlagen im Bau - Bestand VV am 01.01.		0	0	0	0	0	0	0	0
Anlagen im Bau - Netto-Investitionen			0	0	0	0	0	0	0
Anlagen im Bau - Korrekturen *3)		0	0	0	0	0	0	0	0
Anlagen im Bau - Nicht Abschreibbares VV		0	0	0	0	0	0	0	0
12 planmässige Abschreibungen	keine 0.00		0	0	0	0	0	0	0
Kontroll-Summe Verwaltungsvermögen	brutto	0	brutto = ohne Berücksichtigung der WB-Konti im VV						

Kirchgemeinde

Praxiswil

Finanzplan 2025 - 2029

Allgemeine Vorgaben

Tabelle A1

Allgemeine Prämissen	Rechnung Budget		Prognose					Bemerkungen	
	Ausgangsjahr	2023	2024	2025	2026	2027	2028		2029
Teuerung Personalaufwand (%)	-	-	0.00%	1.00%	0.00%	0.00%	0.00%	0.00%	
Teuerung Sachaufwand (%) / allgemeiner Ertrag (%)	-	-	1.00%	0.00%	0.00%	0.00%	0.00%	0.00%	
Steuern zu Vorjahr (%) - allgem. Zu- (+) / Abnahme (-)	-	-	-1.00%	-1.00%	-1.00%	-1.00%	-1.00%	-1.00%	
Steuerfuss natürliche Personen (%)	15%	15%	15%	15%	15%	15%	15%	15%	
Zinssatz (%)	-	0.00%	0.00%	0.00%	0.00%	0.00%	0.00%	0.00%	
Mitglieder (Anzahl Konfessionsangehörige)	1'991	1'991	1'961	1'931	1'901	1'871	1'841		

Spezial-Rechnungen (wie SF / Stiftungen / Fonds / Legate / Liegenschaften)

(mit eigenständigem Rechnungskreis)

SF	Spez-RE 1	Register B
SF	Spez-RE 2	Register C
	Fonds im FK	Register D

Generell:

Es können nur die gelb hinterlegten Felder erfasst werden
weisse Felder können nicht erfasst werden

Allgemeine Informationen:

Im vorliegenden Finanzplan sind die Eingaben der Zahlen generell in Tausend CHF vorgesehen. Die Eingabe in ganzen Franken kann alternativ vorgenommen werden. Beachten Sie, dass dadurch eine Formel-Anpassung bei der Kennzahl "Nettoschuld" vorgenommen werden muss - im Register E / Zelle L34 bis Zelle R34 (*1000 löschen)

Kirchgemeinde

Praxiswil

Finanzplan 2025 - 2029

Prognose der Erfolgsrechnung gesamt (Total Gemeinde)

Tabelle A2

Aufwand gesamt (Finanzhaushalt total)		Prognose						Bemerkungen	
<i>Alle Beträge in Tausend CHF</i>		Rechnung	Budget	Prognose					
Jahr		2023	2024	2025	2026	2027	2028		2029
30	Personalaufwand	537'710	680'041	680'041	686'841	686'841	686'841	686'841	
30	Zusätzlicher Personalaufwand	0	0	0	0	0	0	0	
31	Sach- und übriger Betriebsaufwand	214'343	249'400	251'894	251'894	251'894	251'894	251'894	
31	Zusätzlicher Sach- und übriger Betriebsaufwand	0	0	0	0	0	0	0	
33+36	Abschr. planmässige (3300/3320/3660)	1'200	2'676	4'342	5'857	7'372	8'887	10'402	
33+36	Abschr. ausserplanmässige (3301/3321/3661)	0	0	0	0	0	0	0	
340	Finanzaufwand (Zinsen)			0	0	0	0	0	
34	Finanzaufwand übriger (341/343/344/349)	29'635	47'700	40'000	40'000	40'000	40'000	40'000	
350	Einlagen in Fonds und SF im FK	0	0	0	0	0	0	0	
351	Einlagen in Fonds und SF im EK	0	0	0	0	0	0	0	
36	Transferaufwand (361/363/369)	109'984	126'293	127'556	127'556	127'556	127'556	127'556	
362	Finanzausgleich	0	0	0	0	0	0	0	
36	WB auf Verwaltungsvermögen (364/365)	0	0	0	0	0	0	0	
38	Ausserordentl. Aufwand (380/381)	0	0	0	0	0	0	0	
38	Abschreibungen zusätzliche (383/387)	0	0	0	0	0	0	0	
38	Einlage in das Eigenkapital (3893 Vorfinanzierungen)	0	0	0	0	0	0	0	
38	Einlagen / Bildung von Reserven (sonstige)	0	0	0	0	0	0	0	
39	Interne Verrechnungen	666	666	673	673	673	673	673	
xx	Nicht zuweisbare Aufwände	146	316	300	300	300	300	300	Einlage Jahrzeiten Fonds
3	Total Aufwand	893'684	1'107'092	1'104'806	1'113'121	1'114'636	1'116'151	1'117'666	
	Veränderung in %	-	23.88%	-0.21%	0.75%	0.14%	0.14%	0.14%	

Prognose der Erfolgsrechnung gesamt (Total Gemeinde)

Tabelle A3

Ertrag gesamt (Finanzhaushalt total)		Prognose						Bemerkungen	
<i>Alle Beträge in Tausend CHF</i>		Rechnung	Budget	Prognose					
Jahr		2023	2024	2025	2026	2027	2028		2029
400	Fiskalertrag / Steuerertrag (NP)	674'646	670'000	653'306	636'878	620'714	604'809	589'160	

Kirchgemeinde

Praxiswil	Finanzplan		2025		- 2029	
-----------	------------	--	------	--	--------	--

402	Übrige direkte Steuern	0	0	0	0	0	0	0
42	Entgelte Diverse (ohne 4240 aus SF)	102'836	255'727	258'284	258'284	258'284	258'284	258'284
42	Entgelte/Erträge Spezialfinanzierungen (nur 4240)	0	0	0	0	0	0	0
43	Verschiedene Erträge	1'800	0	0	0	0	0	0
44	Finanzertrag einmaliger (441/442/444/449)	0	0	0	0	0	0	0
44	Finanzertrag laufender (440/443/445/446/447/448)	156'346	146'648	148'114	148'114	148'114	148'114	148'114
450	Entnahmen aus Fonds und SF im FK	0	0	0	0	0	0	0
451	Entnahmen aus Fonds und SF im EK	0	0	0	0	0	0	0
46	Transferertrag (ohne 462)	0	0	0	0	0	0	0
462	Finanzausgleich	108'000	98'400	100'000	100'000	100'000	100'000	100'000
48	Entnahmen aus dem Eigenkapital (4893 Vorfinanzierungen)	0	0	0	0	0	0	0
48	Entnahmen aus dem Eigenkapital (4895/4896)	0	0	0	0	0	0	0
49	Interne Verrechnungen	0	0	0	0	0	0	0
xx	Nicht zuweisbare Erträge	350	150	150	150	150	150	Entnahme Jahrzeitenfonds
4	Total Ertrag	1'043'978	1'170'925	1'159'854	1'143'427	1'127'262	1'111'358	1'095'709
	Veränderung in %	-	12.16%	-0.95%	-1.42%	-1.41%	-1.41%	-1.41%

Total Aufwand	893'684	1'107'092	1'104'806	1'113'121	1'114'636	1'116'151	1'117'666
Total Ertrag	1'043'978	1'170'925	1'159'854	1'143'427	1'127'262	1'111'358	1'095'709
Aufwandüberschuss	0	0	0	0	0	4'794	21'957
Ertragsüberschuss	150'294	63'833	55'048	30'305	12'626	0	0

Prognose der Erfolgsrechnung 3-stufig gesamt (Total Gemeinde)

Tabelle A4

Alle Beträge in Tausend CHF	Rechnung		Prognose					Bemerkungen	
	2023	Budget 2024	2025	2026	2027	2028	2029		
30	Personalaufwand	537'710	680'041	680'041	686'841	686'841	686'841	686'841	
31	Sach- und übriger Betriebsaufwand	214'343	249'400	251'894	251'894	251'894	251'894	251'894	
33	Abschreibungen Verwaltungsvermögen (inkl. 3660 / 3661)	1'200	2'676	4'342	5'857	7'372	8'887	10'402	
35	Einlagen in Fonds und SF	0	0	0	0	0	0	0	
36	Transferaufwand (ohne 3660 / 3661)	109'984	126'293	127'556	127'556	127'556	127'556	127'556	
39	Interne Verrechnungen	666	666	673	673	673	673	673	
xx	Nicht zuweisbare Aufwände	146	316	300	300	300	300	300	

Kirchgemeinde

Praxiswil

Finanzplan 2025 - 2029

	Total betrieblicher Aufwand	864'049	1'059'392	1'064'806	1'073'121	1'074'636	1'076'151	1'077'666
40	Fiskalertrag	674'646	670'000	653'306	636'878	620'714	604'809	589'160
42	Entgelte	102'836	255'727	258'284	258'284	258'284	258'284	258'284
43	Verschiedene Erträge	1'800	0	0	0	0	0	0
45	Entnahmen aus Fonds und SF	0	0	0	0	0	0	0
46	Transferertrag	108'000	98'400	100'000	100'000	100'000	100'000	100'000
49	Interne Verrechnungen	0	0	0	0	0	0	0
xx	Nicht zuweisbare Erträge	350	150	150	150	150	150	150
	Total betrieblicher Ertrag	887'632	1'024'277	1'011'740	995'312	979'148	963'243	947'594
	Ergebnis aus betrieblicher Tätigkeit	23'583	-35'115	-53'066	-77'809	-95'488	-112'908	-130'072
34	Finanzaufwand	29'635	47'700	40'000	40'000	40'000	40'000	40'000
44	Finanzertrag	156'346	146'648	148'114	148'114	148'114	148'114	148'114
	Ergebnis aus Finanzierung	126'711	98'948	108'114	108'114	108'114	108'114	108'114
	Operatives Ergebnis	150'294	63'833	55'048	30'305	12'626	-4'794	-21'957
38	Ausserordentlicher Aufwand	0	0	0	0	0	0	0
48	Ausserordentlicher Ertrag	0	0	0	0	0	0	0
	Ausserordentliches Ergebnis	0	0	0	0	0	0	0
	Jahresergebnis Erfolgsrechnung	150'294	63'833	55'048	30'305	12'626	-4'794	-21'957
	Ertragsüberschuss (+), Aufwandüberschuss (-)							

Finanzierungsplan gesamt (Total Gemeinde)

Tabelle A5

Gesamt (Finanzhaushalt total)	Rechnung		Prognose					Bemerkungen
	2023	2024	2025	2026	2027	2028	2029	
<i>Alle Beträge in Tausend CHF</i>								
Jahr	2023	2024	2025	2026	2027	2028	2029	
Allgemein (Steuerhaushalt)	111'994	16'509	4'391	-13'837	-30'002	-45'906	-61'555	
Spez-RE 1	0	0	0	0	0	0	0	
Spez-RE 2	0	0	0	0	0	0	0	
Fonds im FK	0	0	0	0	0	0	0	
Gesamtfinanzierung (+ Fin.-überschuss / - Fin.-fehlbetrag)	111'994	16'509	4'391	-13'837	-30'002	-45'906	-61'555	

Kirchgemeinde

Praxiswil

Finanzplan 2025 - 2029

Finanzierungsplan allgemein (ohne Spezial-RE)

Tabelle A5a

Finanzhaushalt ohne SF								
<i>Alle Beträge in Tausend CHF</i>		Rechnung Budget		Prognose				
Jahr	2023	2024	2025	2026	2027	2028	2029	Bemerkungen
Nettoinvestitionen	39'500	50'000	55'000	50'000	50'000	50'000	50'000	
Abschreibungen (aus SG 33+366+383)	1'200	2'676	4'342	5'857	7'372	8'887	10'402	
Bildung (+) / Auflösung (-) Vorfinanzierungen (293)	0	0	0	0	0	0	0	
Bildung (+) / Auflösung (-) Reserven (295/296/298)	0	0	0	0	0	0	0	
Aufwandüberschuss	0	0	0	0	0	4'794	21'957	
Ertragsüberschuss	150'294	63'833	55'048	30'305	12'626	0	0	
Finanzierung (+ Fin.-überschuss / - Fin.-fehlbetrag)	111'994	16'509	4'391	-13'837	-30'002	-45'906	-61'555	

Abschreibungen und Zinsen gesamt (Total Gemeinde, des abzuschreibenden Verwaltungsvermögens)

Tabelle A6

Gesamt (Finanzhaushalt total)								
<i>Alle Beträge in Tausend CHF</i>		Rechnung Budget		Prognose				
Jahr	2023	2024	2025	2026	2027	2028	2029	Bemerkungen
Abschreibungen								
Verwaltungsvermögen am 1.1. (Bilanzwert Netto, ohne 144+145)	39'502	38'302	85'626	136'284	180'427	223'054	264'167	
+ Nettoinvestitionen	0	50'000	55'000	50'000	50'000	50'000	50'000	
./. Nettoinvestitionen Finanzvermögen / Korrektur	0	0	0	0	0	0	0	
./. freie Position - offen z.B. für VF	0	0	0	0	0	0	0	
= Abzuschreibendes Verwaltungsvermögen	39'502	88'302	140'626	186'284	230'427	273'054	314'167	
<i>Abschreibungssatz (planmässige) in Prozent</i>	3.04%	3.03%	3.09%	3.14%	3.20%	3.25%	3.31%	
./. Planmässige Abschreibungen (aus SG 33+366)	1'200	2'676	4'342	5'857	7'372	8'887	10'402	
./. Ausserplanmässige Abschreibungen (aus SG 33+366)	0	0	0	0	0	0	0	
./. Zusätzliche Abschreibungen (383)	0	0	0	0	0	0	0	
Verwaltungsvermögen am 31.12. (Bilanzwert Netto, ohne 144+145)	38'302	85'626	136'284	180'427	223'054	264'167	303'765	
Zinsen								
Fremdkapital verzinslich	100'000	83'491	79'100	92'938	122'939	168'846	230'401	
Zinssatz in Prozent	-	0.00%	0.00%	0.00%	0.00%	0.00%	0.00%	

Kirchgemeinde

Praxiswil

Finanzplan 2025 - 2029

Passivzinsen	0	0	0	0	0	0	0	0
--------------	---	---	---	---	---	---	---	---

Abschreibungen Finanzhaushalt ohne SF

(Achtung: sofern keine Spezial-RE geführt = Total Gemeinde)

Tabelle A6a

Allgemein (Steuerhaushalt)		Rechnung		Budget		Prognose					Bemerkungen
Alle Beträge in Tausend CHF		2023	2024	2025	2026	2027	2028	2029			
Jahr											
Abschreibungen											
	Verwaltungsvermögen am 1.1. (Bilanzwert Netto, ohne 144+145)	2	38'302	85'626	136'284	180'427	223'054	264'167			
+	Nettoinvestitionen	39'500	50'000	55'000	50'000	50'000	50'000	50'000			
/.	Nettoinvestitionen Finanzvermögen / Korrektur	0	0	0	0	0	0	0			
=	Abzuschreibendes Verwaltungsvermögen	39'502	88'302	140'626	186'284	230'427	273'054	314'167			
	Abschreibungssatz (planmässige) in Prozent	3.03%	3.03%	3.09%	3.14%	3.20%	3.25%	3.31%			
/.	Planmässige Abschreibungen (aus SG 33+366)	1'200	2'676	4'342	5'857	7'372	8'887	10'402			
/.	Ausserplanmässige Abschreibungen (aus SG 33+366)	0	0	0	0	0	0	0			
/.	Zusätzliche Abschreibungen (383)	0	0	0	0	0	0	0			
	Verwaltungsvermögen am 31.12. (Bilanzwert Netto, ohne 144+145)	38'302	85'626	136'284	180'427	223'054	264'167	303'765			

Planbilanz gesamt (Total Gemeinde)

Tabelle A7

Gesamt		Rechnung		Budget		Prognose					Bemerkungen
Alle Beträge in Tausend CHF		2023	2024	2025	2026	2027	2028	2029			
Bilanz per 31.12.											
Aktiven											
	4'173'902	4'221'226	4'271'884	4'316'027	4'358'654	4'399'767	4'439'365				
10	Finanzvermögen (FV) - Total	4'135'600	4'135'600	4'135'600	4'135'600	4'135'600	4'135'600	4'135'600			
10	Veränderung Finanzvermögen (* Investitionen + / Desinvestitionen -)	0	0	0	0	0	0	0	* stehen in Verknüpfung mit dem FK;		
14	Abzuschreibendes Verwaltungsvermögen	38'302	85'626	136'284	180'427	223'054	264'167	303'765	innerhalb dem FV wären diese neutral		
14	Nicht abzuschreibendes VV (144, 145)	0	0	0	0	0	0	0			
Passiven											
	4'273'903	4'321'227	4'371'885	4'416'028	4'458'655	4'499'768	4'539'366				
20	Fremdkapital verzinslich (201, 206)	100'000	83'491	79'100	92'938	122'939	168'846	230'401	* stehen in Verknüpfung mit dem FV;		

Kirchgemeinde

		Praxiswil			Finanzplan		2025	-	2029
20	FK nicht verzinslich (200, 204, 205, 208)	0	0	0	0	0	0	0	0
2090	Verbindlichkeiten gegenüber SF im FK	66'750	66'750	66'750	66'750	66'750	66'750	66'750	66'750
209x	Verbindlichkeiten Übrige (2091, 2092, 2093)	156'174	156'174	156'174	156'174	156'174	156'174	156'174	156'174
209xx	Verbindlichkeiten "Fonds" im FK (aus Register D)	0	0	0	0	0	0	0	0
29005	EK Spez-RE 1	0	0	0	0	0	0	0	0
29005	EK Spez-RE 2	0	0	0	0	0	0	0	0
2900x	EK - SF Diverse	0	0	0	0	0	0	0	0
291	Fonds im Eigenkapital	0	0	0	0	0	0	0	0
293	Vorfinanzierungen	0	0	0	0	0	0	0	0
29	Reserven, übriges EK (295, 296, 298)	1'052'655	1'052'655	1'052'655	1'052'655	1'052'655	1'052'655	1'052'655	1'052'655
299	Bilanzüberschuss/-Fehlbetrag (EK)	2'898'324	2'962'157	3'017'206	3'047'511	3'060'137	3'055'344	3'033'386	3'033'386

Kirchgemeinde

Praxiswil

Finanzplan 2025 - 2029

Vorgaben für: Spez-RE 1

Tabelle B1

Manuelle Eingabe	Rechnung		Prognose					Bemerkungen
	2023	Budget 2024	2025	2026	2027	2028	2029	
Alle Beträge in Tausend CHF								
Total Ertrag (frei wählbar)	0	0	0	0	0	0	0	kann für Entgelte (SG 42) verwendet werden

Kirchgemeinde

Praxiswil

Finanzplan 2025 - 2029

Prognose der Erfolgsrechnung - Spez-RE 1

Tabelle B2

Aufwand Spez-RE 1		Rechnung		Prognose					Bemerkungen
		2023	2024	2025	2026	2027	2028	2029	
Alle Beträge in Tausend CHF									
Jahr									
30	Personalaufwand	0	0	0	0	0	0	0	
30	Zusätzlicher Personalaufwand	0	0	0	0	0	0	0	
31	Sach- und übriger Betriebsaufwand	0	0	0	0	0	0	0	
31	Zusätzlicher Sachaufwand	0	0	0	0	0	0	0	
318	WB auf Forderungen	0	0	0	0	0	0	0	
33	Abschreibungen planmässige (3300/3320/3660)	0	0	0	0	0	0	0	
33	Abschreibungen ausserplanmässige (3301/3321/3661)	0	0	0	0	0	0	0	
34	Finanzaufwand (340 Zinsen)	0	0	0	0	0	0	0	
34	Finanzaufwand übriger (341/343/344/349)	0	0	0	0	0	0	0	
35	Einlagen in Fonds und SF	0	0	0	0	0	0	0	
36	Transferaufwand	0	0	0	0	0	0	0	
38	Ausserordentlicher Aufwand (ohne 383/387/389)	0	0	0	0	0	0	0	
39	Interne Verrechnungen Zins (3940)	0	0	0	0	0	0	0	
39	sonstige interne Verrechnungen (ohne 3940)	0	0	0	0	0	0	0	
xx	Nicht zuweisbare Aufwände	0	0	0	0	0	0	0	
3	Total Aufwand	0	0	0	0	0	0	0	
	Veränderung in Prozent	-	#DIV/0!	#DIV/0!	#DIV/0!	#DIV/0!	#DIV/0!	#DIV/0!	

Prognose der Erfolgsrechnung - Spez-RE 1

Tabelle B3

Ertrag Spez-RE 1		Rechnung		Prognose					Bemerkungen
		2023	2024	2025	2026	2027	2028	2029	
Alle Beträge in Tausend CHF									
Jahr									
42	Entgelte (gemäss Tabelle B1)	0	0	0	0	0	0	0	
42	Entgelte (übriges aus 42, ohne Entgelte aus Tabelle B1)	0	0	0	0	0	0	0	
43	Verschiedene Erträge	0	0	0	0	0	0	0	
44	Finanzertrag	0	0	0	0	0	0	0	
45	Entnahmen aus Fonds und SF	0	0	0	0	0	0	0	

Kirchgemeinde

Praxiswil Finanzplan 2025 - 2029

46	Transferertrag (ohne 4691)	0	0	0	0	0	0	0
46	Einnahmenüberschuss aus IR (4691)	0	0	0	0	0	0	0
48	Ausserordentlicher Ertrag	0	0	0	0	0	0	0
49	Interne Verrechnungen Zins (4940)	0	0	0	0	0	0	0
49	sonstige interne Verrechnungen (ohne 4940)	0	0	0	0	0	0	0
xx	Nicht zuweisbare Erträge	0	0	0	0	0	0	0
4	Total Ertrag	0	0	0	0	0	0	0
	Veränderung in %	-	#DIV/0!	#DIV/0!	#DIV/0!	#DIV/0!	#DIV/0!	#DIV/0!

Total Aufwand	0	0	0	0	0	0	0	0
Total Ertrag	0	0	0	0	0	0	0	0
Aufwandüberschuss	0	0	0	0	0	0	0	0
Ertragsüberschuss	0	0	0	0	0	0	0	0

Prognose der Erfolgsrechnung - 3-stufig - Spez-RE 1

Tabelle B4

Alle Beträge in Tausend CHF Jahr	Rechnung	Budget	Prognose					Bemerkungen	
	2023	2024	2025	2026	2027	2028	2029		
30	Personalaufwand	0	0	0	0	0	0	0	
31	Sach- und übriger Betriebsaufwand	0	0	0	0	0	0	0	
33	Abschreibungen Verwaltungsvermögen	0	0	0	0	0	0	0	
35	Einlagen in Fonds und SF	0	0	0	0	0	0	0	
36	Transferaufwand	0	0	0	0	0	0	0	
39	Interne Verrechnungen	0	0	0	0	0	0	0	
xx	Nicht zuweisbare Aufwände	0	0	0	0	0	0	0	
	Total betrieblicher Aufwand	0	0	0	0	0	0	0	
42	Entgelte	0	0	0	0	0	0	0	
43	Verschiedene Erträge	0	0	0	0	0	0	0	
45	Entnahmen aus Fonds und SF	0	0	0	0	0	0	0	
46	Transferertrag	0	0	0	0	0	0	0	
49	Interne Verrechnungen	0	0	0	0	0	0	0	
xx	Nicht zuweisbare Erträge	0	0	0	0	0	0	0	
	Total betrieblicher Ertrag	0	0	0	0	0	0	0	

Kirchgemeinde

Praxiswil Finanzplan 2025 - 2029

Ergebnis aus betrieblicher Tätigkeit		0	0	0	0	0	0	0
34	Finanzaufwand	0	0	0	0	0	0	0
44	Finanzertrag	0	0	0	0	0	0	0
Ergebnis aus Finanzierung		0	0	0	0	0	0	0
Operatives Ergebnis		0	0	0	0	0	0	0
38	Ausserordentlicher Aufwand	0	0	0	0	0	0	0
48	Ausserordentlicher Ertrag	0	0	0	0	0	0	0
Ausserordentliches Ergebnis		0	0	0	0	0	0	0
Jahresergebnis Erfolgsrechnung		0	0	0	0	0	0	0
Ertragsüberschuss (+), Aufwandüberschuss (-)								

Finanzierungsplan - Spez-RE 1

Tabelle B5

Spez-RE 1	Rechnung		Prognose					Bemerkungen
	2023	2024	2025	2026	2027	2028	2029	
Alle Beträge in Tausend CHF								
Jahr	2023	2024	2025	2026	2027	2028	2029	
Nettoinvestitionen	0	0	0	0	0	0	0	
Abschreibungen (aus SG 33+36)	0	0	0	0	0	0	0	
Einlage / Entnahme Fonds	0	0	0	0	0	0	0	
Aufwandüberschuss	0	0	0	0	0	0	0	
Ertragsüberschuss	0	0	0	0	0	0	0	
Finanzierung (+ Fin.-überschuss / - Fin.-fehlbetrag)	0	0	0	0	0	0	0	

Abschreibungen und Zinsen - Spez-RE 1

Tabelle B6

Spez-RE 1	Rechnung		Prognose					Bemerkungen
	2023	2024	2025	2026	2027	2028	2029	
Alle Beträge in Tausend CHF								
Jahr	2023	2024	2025	2026	2027	2028	2029	

Kirchgemeinde

Praxiswil Finanzplan 2025 - 2029

Abschreibungen							
Verwaltungsvermögen am 1.1. (Bilanzwert Netto)	0	0	0	0	0	0	0
+ Nettoinvestitionen	0	0	0	0	0	0	0
./. Korrekturen	0	0	0	0	0	0	0
= Abzuschreibendes Verwaltungsvermögen	0	0	0	0	0	0	0
Abschreibungssatz (planmässige) in Prozent	#DIV/0!	#DIV/0!	#DIV/0!	#DIV/0!	#DIV/0!	#DIV/0!	#DIV/0!
./. Planmässige Abschreibungen (aus SG 33+36)	0	0	0	0	0	0	0
./. Ausserplanmässige Abschreibungen	0	0	0	0	0	0	0
Verwaltungsvermögen am 31.12. (Bilanzwert Netto)	0	0	0	0	0	0	0
Zinsen							
Saldo Bilanz Spezialrechnung 1 (Vorjahr)	0	0	0	0	0	0	0 Total SF: VV ./.. EK per 01.01.xx
Zinssatz in Prozent	#DIV/0!	#DIV/0!	0.00%	0.00%	0.00%	0.00%	0.00%
Zinsgutschrift	0	0	0	0	0	0	0
Zinsbelastung	0	0	0	0	0	0	0

Planbilanz - Spez-RE 1

Tabelle B7

Spez-RE 1									
Alle Beträge in Tausend CHF		Rechnung		Budget		Prognose			
Bilanz per 31.12.		2023	2024	2025	2026	2027	2028	2029	Bemerkungen
Aktiven		0	0	0	0	0	0	0	
14	Verwaltungsvermögen	0	0	0	0	0	0	0	
10	Guthaben gegenüber ER Allgemein (Steuerhaushalt)	0	0	0	0	0	0	0	
Passiven		0	0	0	0	0	0	0	
20	Schuld gegenüber ER Allgemein (Steuerhaushalt)	0	0	0	0	0	0	0	
29	Kapital Fonds (291)	0	0	0	0	0	0	0	
29	Eigenkapital (290/298)	0	0	0	0	0	0	0	

Kirchgemeinde

Praxiswil

Finanzplan 2025 - 2029

Kirchgemeinde

Praxiswil

Finanzplan 2025 - 2029

Vorgaben für: Spez-RE 2

Tabelle C1

Manuelle Eingabe	Rechnung		Prognose					Bemerkungen
	2023	Budget 2024	2025	2026	2027	2028	2029	
Alle Beträge in Tausend CHF Jahr								
Total Ertrag (frei wählbar)	0	0	0	0	0	0	0	kann für Entgelte (SG 42) verwendet werden

Kirchgemeinde

Praxiswil

Finanzplan 2025 - 2029

Prognose der Erfolgsrechnung - Spez-RE 2

Tabelle C2

Aufwand Spez-RE 2		Rechnung		Budget		Prognose					Bemerkungen
Alle Beträge in Tausend CHF		2023	2024	2025	2026	2027	2028	2029			
Jahr											
30	Personalaufwand	0	0	0	0	0	0	0			
30	Zusätzlicher Personalaufwand	0	0	0	0	0	0	0			
31	Sach- und übriger Betriebsaufwand	0	0	0	0	0	0	0			
31	Zusätzlicher Sachaufwand	0	0	0	0	0	0	0			
318	WB auf Forderungen	0	0	0	0	0	0	0			
33	Abschreibungen planmässige (3300/3320/3660)	0	0	0	0	0	0	0			
33	Abschreibungen ausserplanmässige (3301/3321/3661)	0	0	0	0	0	0	0			
34	Finanzaufwand (340 Zinsen)	0	0	0	0	0	0	0			
34	Finanzaufwand übriger (341/343/344/349)	0	0	0	0	0	0	0			
35	Einlagen in Fonds und SF	0	0	0	0	0	0	0			
36	Transferaufwand	0	0	0	0	0	0	0			
38	Ausserordentlicher Aufwand (ohne 383/387/389)	0	0	0	0	0	0	0			
39	Interne Verrechnungen Zins (3940)	0	0	0	0	0	0	0			
39	sonstige interne Verrechnungen (ohne 3940)	0	0	0	0	0	0	0			
xx	Nicht zuweisbare Aufwände	0	0	0	0	0	0	0			
3	Total Aufwand	0	0	0	0	0	0	0			
	Veränderung in Prozent	-	#DIV/0!	#DIV/0!	#DIV/0!	#DIV/0!	#DIV/0!	#DIV/0!			

Prognose der Erfolgsrechnung - Spez-RE 2

Tabelle C3

Ertrag Spez-RE 2		Rechnung		Budget		Prognose					Bemerkungen
Alle Beträge in Tausend CHF		2023	2024	2025	2026	2027	2028	2029			
Jahr											
42	Entgelte (gemäss Tabelle C1)	0	0	0	0	0	0	0			
42	Entgelte (übriges aus 42, ohne Entgelte aus Tabelle C1)	0	0	0	0	0	0	0			
43	Verschiedene Erträge	0	0	0	0	0	0	0			
44	Finanzertrag	0	0	0	0	0	0	0			
45	Entnahmen aus Fonds und SF	0	0	0	0	0	0	0			
46	Transferertrag (ohne 4691)	0	0	0	0	0	0	0			
46	Einnahmenüberschuss aus IR (4691)	0	0	0	0	0	0	0			
48	Ausserordentlicher Ertrag	0	0	0	0	0	0	0			

Kirchgemeinde

Praxiswil Finanzplan 2025 - 2029

49	Interne Verrechnungen Zins (4940)	0	0	0	0	0	0	0
49	sonstige interne Verrechnungen (ohne 4940)	0	0	0	0	0	0	0
xx	Nicht zuweisbare Erträge	0	0	0	0	0	0	0
4	Total Ertrag	0	0	0	0	0	0	0
	Veränderung in %	-	#DIV/0!	#DIV/0!	#DIV/0!	#DIV/0!	#DIV/0!	#DIV/0!

Total Aufwand	0	0	0	0	0	0	0	0
Total Ertrag	0	0	0	0	0	0	0	0
Aufwandüberschuss	0	0	0	0	0	0	0	0
Ertragsüberschuss	0	0	0	0	0	0	0	0

Prognose der Erfolgsrechnung - 3-stufig - Spez-RE 2

Tabelle C4

Alle Beträge in Tausend CHF Jahr	Rechnung		Prognose					Bemerkungen
	2023	Budget 2024	2025	2026	2027	2028	2029	
30 Personalaufwand	0	0	0	0	0	0	0	0
31 Sach- und übriger Betriebsaufwand	0	0	0	0	0	0	0	0
33 Abschreibungen Verwaltungsvermögen	0	0	0	0	0	0	0	0
35 Einlagen in Fonds und SF	0	0	0	0	0	0	0	0
36 Transferaufwand	0	0	0	0	0	0	0	0
39 Interne Verrechnungen	0	0	0	0	0	0	0	0
xx Nicht zuweisbare Aufwände	0	0	0	0	0	0	0	0
Total betrieblicher Aufwand	0	0	0	0	0	0	0	0
42 Entgelte	0	0	0	0	0	0	0	0
43 Verschiedene Erträge	0	0	0	0	0	0	0	0
45 Entnahmen aus Fonds und SF	0	0	0	0	0	0	0	0
46 Transferertrag	0	0	0	0	0	0	0	0
49 Interne Verrechnungen	0	0	0	0	0	0	0	0
xx Nicht zuweisbare Erträge	0	0	0	0	0	0	0	0
Total betrieblicher Ertrag	0	0	0	0	0	0	0	0
Ergebnis aus betrieblicher Tätigkeit	0	0	0	0	0	0	0	0
34 Finanzaufwand	0	0	0	0	0	0	0	0
44 Finanzertrag	0	0	0	0	0	0	0	0
Ergebnis aus Finanzierung	0	0	0	0	0	0	0	0

Kirchgemeinde Praxiswil Finanzplan 2025 - 2029

Operatives Ergebnis	0	0	0	0	0	0	0	0
38 Ausserordentlicher Aufwand	0	0	0	0	0	0	0	0
48 Ausserordentlicher Ertrag	0	0	0	0	0	0	0	0
Ausserordentliches Ergebnis	0	0	0	0	0	0	0	0
Jahresergebnis Erfolgsrechnung	0	0	0	0	0	0	0	0
Ertragsüberschuss (+), Aufwandüberschuss (-)								

Finanzierungsplan - Spez-RE 2

Tabelle C5

Spez-RE 2	Rechnung		Prognose					Bemerkungen
	2023	Budget 2024	2025	2026	2027	2028	2029	
Alle Beträge in Tausend CHF								
Jahr								
Nettoinvestitionen	0	0	0	0	0	0	0	
Abschreibungen (aus SG 33+36)	0	0	0	0	0	0	0	
Einlage / Entnahme Fonds	0	0	0	0	0	0	0	
Aufwandüberschuss	0	0	0	0	0	0	0	
Ertragsüberschuss	0	0	0	0	0	0	0	
Finanzierung (+ Fin.-überschuss / - Fin.-fehlbetrag)	0	0	0	0	0	0	0	

Abschreibungen und Zinsen - Spez-RE 2

Tabelle C6

Spez-RE 2	Rechnung		Prognose					Bemerkungen
	2023	Budget 2024	2025	2026	2027	2028	2029	
Alle Beträge in Tausend CHF								
Jahr								
Abschreibungen								
Verwaltungsvermögen am 1.1. (Bilanzwert Netto)	0	0	0	0	0	0	0	
+ Nettoinvestitionen	0	0	0	0	0	0	0	
/./ Korrekturen	0	0	0	0	0	0	0	
= Abzuschreibendes Verwaltungsvermögen	0	0	0	0	0	0	0	
Abschreibungssatz (planmässige) in Prozent	#DIV/0!	#DIV/0!	#DIV/0!	#DIV/0!	#DIV/0!	#DIV/0!	#DIV/0!	
/./ Planmässige Abschreibungen (aus SG 33+36)	0	0	0	0	0	0	0	
/./ Ausserplanmässige Abschreibungen	0	0	0	0	0	0	0	
Verwaltungsvermögen am 31.12. (Bilanzwert Netto)	0	0	0	0	0	0	0	

Kirchgemeinde

Praxiswil

Finanzplan 2025 - 2029

Zinsen							
Saldo Bilanz Spezialrechnung 2 (Vorjahr)	0	0	0	0	0	0	0 Total SF: VV ./ EK per 01.01.xx
Zinssatz in Prozent	#DIV/0!	#DIV/0!	0.00%	0.00%	0.00%	0.00%	0.00%
Zinsgutschrift	0	0	0	0	0	0	0
Zinsbelastung	0	0	0	0	0	0	0

Planbilanz - Spez-RE 2

Tabelle C7

Spez-RE 2		Rechnung		Budget		Prognose					Bemerkungen
Alle Beträge in Tausend CHF Bilanz per 31.12.		2023	2024	2025	2026	2027	2028	2029			
Aktiven		0	0	0	0	0	0	0	0		
14	Verwaltungsvermögen	0	0	0	0	0	0	0	0		
10	Guthaben gegenüber ER Allgemein (Steuerhaushalt)	0	0	0	0	0	0	0	0		
Passiven		0	0	0	0	0	0	0	0		
20	Schuld gegenüber ER Allgemein (Steuerhaushalt)	0	0	0	0	0	0	0	0		
29	Kapital Fonds (291)	0	0	0	0	0	0	0	0		
29	Eigenkapital (290/298)	0	0	0	0	0	0	0	0		

Kirchgemeinde

Praxiswil

Finanzplan 2025 - 2029

Vorgaben für: Fonds im FK

KG bei denen die Führung eines Fonds, Legates oder Stiftung im FK wesentlich ist, können diesen separat über dieses Register führen.

Prognose der Erfolgsrechnung - Fonds im FK

Tabelle D1

Aufwand Fonds im FK		Rechnung		Budget		Prognose					Bemerkungen
Alle Beträge in Tausend CHF		2023	2024	2025	2026	2027	2028	2029			
30	Personalaufwand	0	0	0	0	0	0	0	0		
30	Zusätzlicher Personalaufwand	0	0	0	0	0	0	0	0		
31	Sach- und übriger Betriebsaufwand	0	0	0	0	0	0	0	0		
31	Zusätzlicher Sachaufwand	0	0	0	0	0	0	0	0		
34	Finanzaufwand (340 Zinsen)	0	0	0	0	0	0	0	0		
34	Finanzaufwand übriger (341/343/344/349)	0	0	0	0	0	0	0	0		
36	Transferaufwand	0	0	0	0	0	0	0	0		
39	Interne Verrechnungen Zins (3940)	0	0	0	0	0	0	0	0		
39	Interne Verrechnungen Verwaltungskosten (3930)	0	0	0	0	0	0	0	0		
39	Sonstige Interne Verrechnungen (ohne 3940 und 3930)	0	0	0	0	0	0	0	0		
xx	Nicht zuweisbare Aufwände	0	0	0	0	0	0	0	0		
3	Total Aufwand	0	0	0	0	0	0	0	0		
	Veränderung in Prozent	-	#DIV/0!	#DIV/0!	#DIV/0!	#DIV/0!	#DIV/0!	#DIV/0!	#DIV/0!		

Prognose der Erfolgsrechnung - Fonds im FK

Tabelle D2

Ertrag Fonds im FK		Rechnung		Budget		Prognose					Bemerkungen
Alle Beträge in Tausend CHF		2023	2024	2025	2026	2027	2028	2029			
42	Entgelte Diverse	0	0	0	0	0	0	0	0		
43	Verschiedene Erträge	0	0	0	0	0	0	0	0		
44	Finanzertrag	0	0	0	0	0	0	0	0		
46	Transferertrag	0	0	0	0	0	0	0	0		
49	Interne Verrechnungen Zins (4940)	0	0	0	0	0	0	0	0		

Kirchgemeinde

Praxiswil Finanzplan 2025 - 2029

49	sonstige interne Verrechnungen (ohne 4940)	0	0	0	0	0	0	0
xx	Nicht zuweisbare Erträge	0	0	0	0	0	0	0
4	Total Ertrag	0	0	0	0	0	0	0
	Veränderung in %	-	#DIV/0!	#DIV/0!	#DIV/0!	#DIV/0!	#DIV/0!	#DIV/0!

Total Aufwand	0	0	0	0	0	0	0	0
Total Ertrag	0	0	0	0	0	0	0	0
Aufwandüberschuss	0	0	0	0	0	0	0	0
Ertragsüberschuss	0	0	0	0	0	0	0	0

Prognose der Erfolgsrechnung - 3-stufig - Fonds im FK

Tabelle D3

Alle Beträge in Tausend CHF Jahr	Rechnung Budget		Prognose					Bemerkungen
	2023	2024	2025	2026	2027	2028	2029	
30 Personalaufwand	0	0	0	0	0	0	0	
31 Sach- und übriger Betriebsaufwand	0	0	0	0	0	0	0	
36 Transferaufwand	0	0	0	0	0	0	0	
39 Interne Verrechnungen	0	0	0	0	0	0	0	
xx Nicht zuweisbare Aufwände	0	0	0	0	0	0	0	
Total betrieblicher Aufwand	0	0	0	0	0	0	0	
42 Entgelte	0	0	0	0	0	0	0	
43 Verschiedene Erträge	0	0	0	0	0	0	0	
46 Transferertrag	0	0	0	0	0	0	0	
49 Interne Verrechnungen	0	0	0	0	0	0	0	
xx Nicht zuweisbare Erträge	0	0	0	0	0	0	0	
Total betrieblicher Ertrag	0	0	0	0	0	0	0	
Ergebnis aus betrieblicher Tätigkeit	0	0	0	0	0	0	0	
34 Finanzaufwand	0	0	0	0	0	0	0	
44 Finanzertrag	0	0	0	0	0	0	0	
Ergebnis aus Finanzierung	0	0	0	0	0	0	0	
Operatives Ergebnis	0	0	0	0	0	0	0	
Jahresergebnis Erfolgsrechnung	0	0	0	0	0	0	0	

Kirchgemeinde

Praxiswil

Finanzplan

2025 - 2029

Ertragsüberschuss (+), Aufwandüberschuss (-)

Planbilanz - Fonds im FK

Tabelle D4

Fonds im FK		Rechnung		Budget		Prognose				Bemerkungen
Alle Beträge in Tausend CHF Bilanz per 31.12.		2023	2024	2025	2026	2027	2028	2029		
Aktiven		0	0	0	0	0	0	0	0	
10	Anteil Geldanlagen / Guthaben gegenüber Allgemein (Steuerhaushalt)	0	0	0	0	0	0	0	0	
Passiven		0	0	0	0	0	0	0	0	
20	Kapital Fonds (209x im Fremdkapital)	0	0	0	0	0	0	0	0	

Kirchgemeinde Praxiswil Finanzplan 2025 - 2029

Wichtige Information: In Zellen, welche mit dieser Farbe markiert sind, müssen manuelle Eingaben vorgenommen werden!

Kennzahlen

Nettoverschuldungsquotient (gewichtet)

$\frac{\text{Nettoverschuldung} * 100}{\text{gewichtete Direkte Steuern NP (100%)}}$

Selbstfinanzierungsgrad

$\frac{\text{Selbstfinanzierung} * 100}{\text{Nettoinvestition}}$

Eigenkapitaldeckungsgrad (EK II)

$\frac{\text{Bilanzüberschuss/-fehlbetrag} * 100}{\text{Laufender Aufwand (ohne a.o. Aufwand und int. Verrechnungen)}}$

Nettoschuld I pro Mitglied

$\frac{\text{Fremdkapital} - \text{Finanzvermögen}}{\text{Mitglieder (Anzahl Konfessionsangehörige)}}$

Kapitaldienstanteil

$\frac{\text{Zinsaufwand} + \text{Abschreibungen} - \text{Zinsertrag}}{\text{Laufender Ertrag}}$

Berechnungsformel

Steuerfuss NP

$\frac{20-10 * 100}{400 \text{ (umgerechnet auf 100\% Steuerbezug)}}$

$\frac{\text{Nettoinvestitionen RE-Jahr in TCHF } 39500}{\text{2990 (9000,9001) +33+35+364+365+366+383+387+389-45-489*100}}$

$\frac{690 - 590}{\text{299 * 100}}$

$\frac{3 - 38 - 39}{\text{3 - 38 - 39}}$

$\frac{20 - 10}{\text{Mitglieder (Anzahl Konfessionsangehörige)}}$

$\frac{340 + 33 + 364 + 365 + 366 - 440 * 100}{40 + 42 + 43 + 44 + 45 + 46 + 48 - 489 + 4895 + 4896}$

Finanzplanung

Rechnung	Budget	Jahr	Jahr	Jahr	Jahr	Jahr
2023	2024	2025	2026	2027	2028	2029
15%	15%	15%	15%	15%	15%	15%
-85%	-86%	-88%	-90%	-92%	-93%	-94%

384%	133%	108%	72%	40%	8%	-23%
------	------	------	-----	-----	----	------

325%	268%	273%	274%	275%	274%	272%
------	------	------	------	------	------	------

-1915	-1923	-1955	-1978	-1994	-2001	-2000
-------	-------	-------	-------	-------	-------	-------

Diese Kennzahl kann nach Bedarf anhand der aufgeführten Berechnungsformel manuell errechnet werden

Kirchgemeinde

Praxiswil

Finanzplan

2025

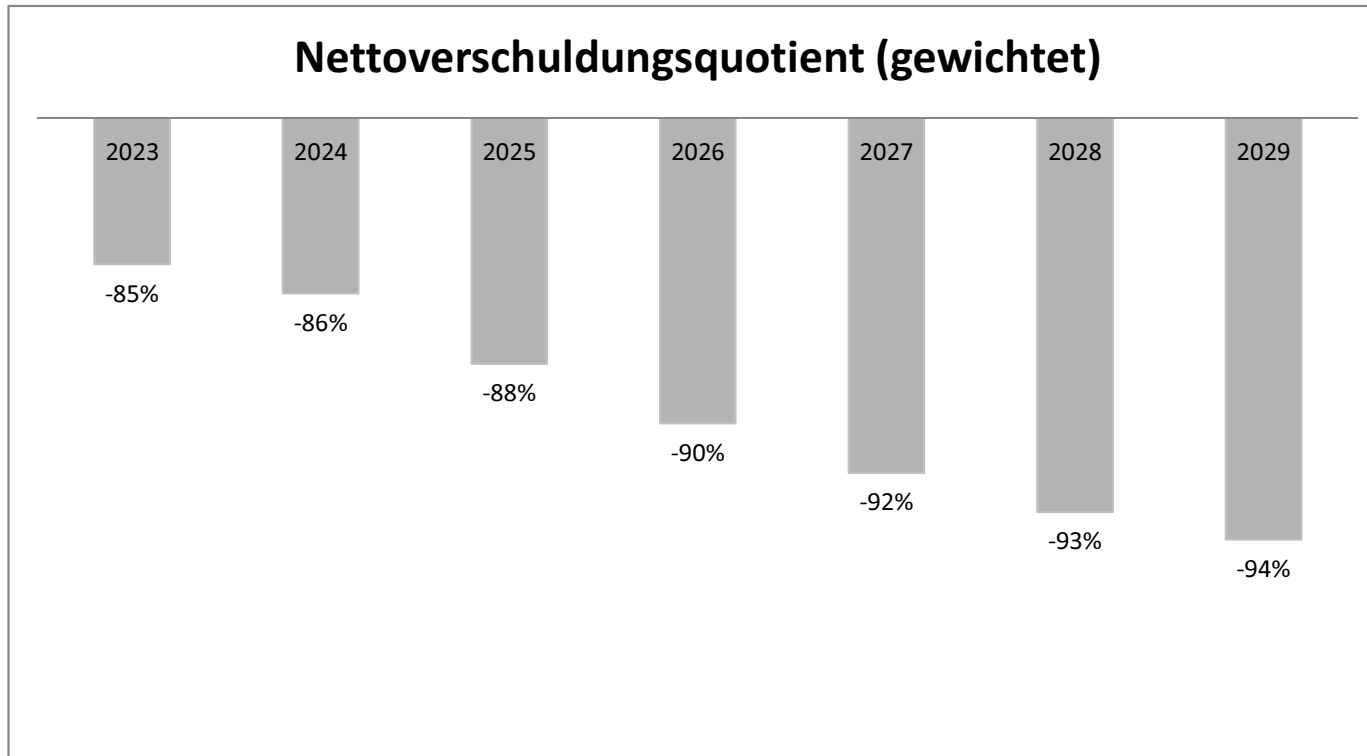
-

2029

Kennzahl
Nettoverschuldungsquotient (gewichtet)

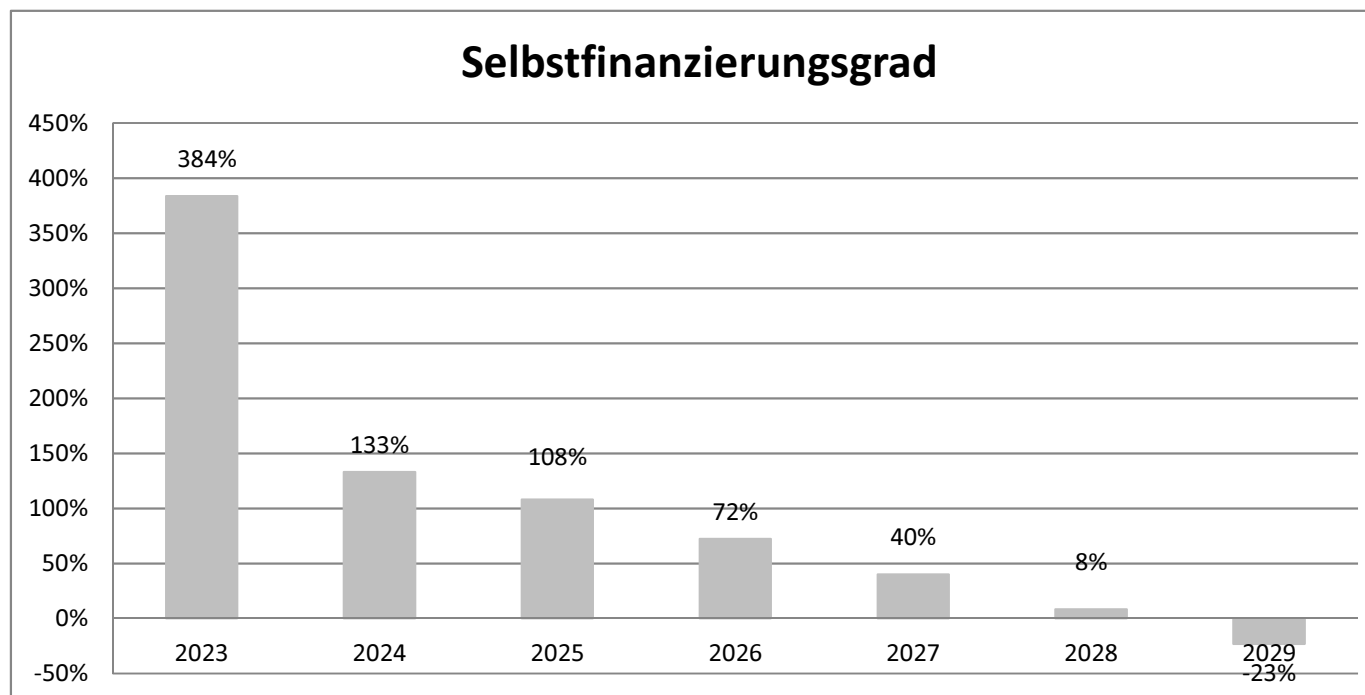
Richtwerte

< 0 %	gut
0 - 30 %	genügend
> 30 %	schlecht



Kirchgemeinde Praxiswil Finanzplan 2025 - 2029**Kennzahl
Selbstfinanzierungsgrad****Richtwerte**

> 100 %	mittel-/langfristig anzustreben
80 - 100 %	verantwortbare Neuverschuldung
50 - 80 %	problematische Neuverschuldung
< 50 %	grosse Neuverschuldung



Kirchgemeinde

Praxiswil

Finanzplan

2025

-

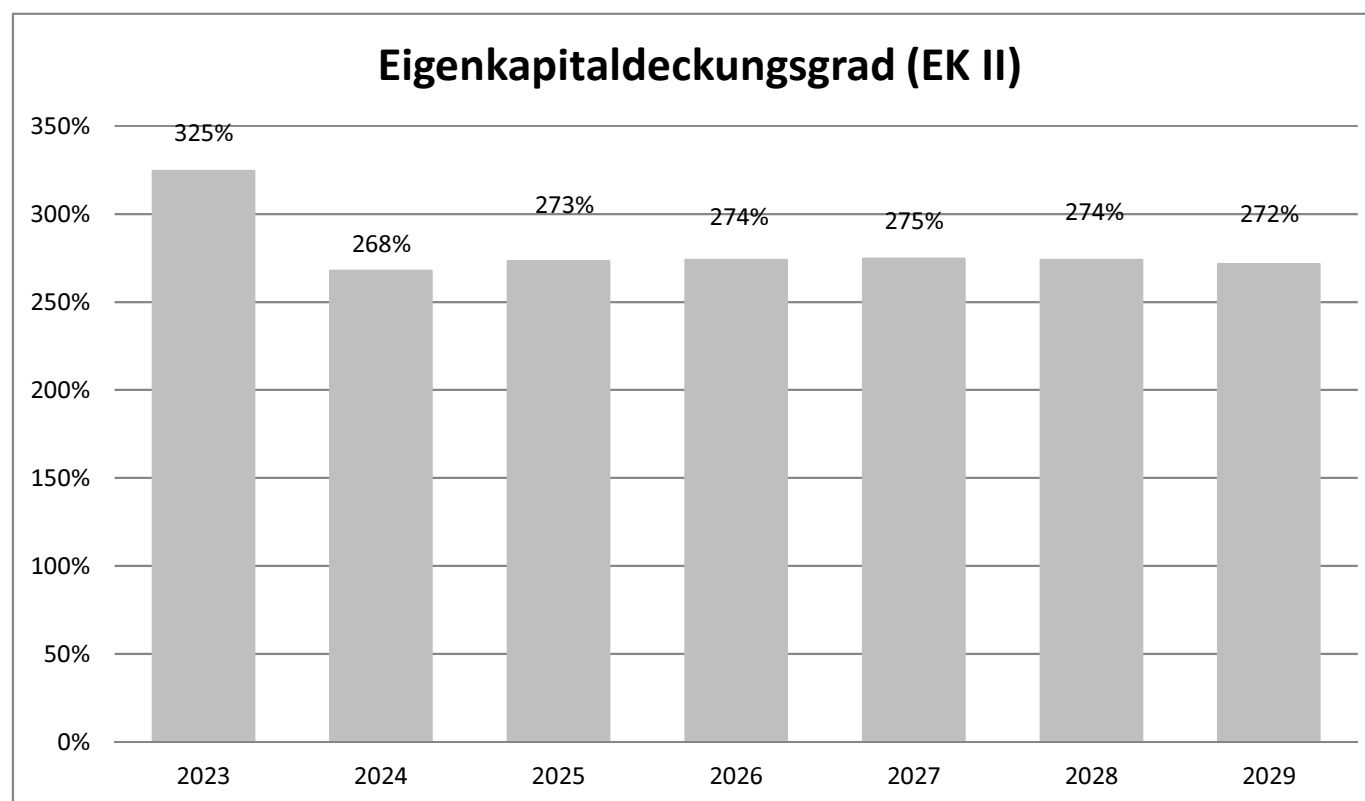
2029

**Kennzahl
Eigenkapitaldeckungsgrad (EK II)**

Je nach Gemeindegrösse

Richtwerte

< 0 - 29 %	gering
30 - 200 %	mittel
> 200 %	hoch



Kirchgemeinde

Praxiswil

Finanzplan

2025

-

2029

**Kennzahl
Nettoschuld I pro Mitglied****Richtwerte**

< 0	Nettovermögen
0 - 150	geringe Verschuldung
150 - 450	mittlere Verschuldung
450 - 750	hohe Verschuldung
> 750	sehr hohe Verschuldung

